

INFORME DE AVANCE PRESUPUESTAL Y DE INDICADORES (IAP)

APARTADO 1

Clave del Centro Gestor	13PDVA		Unidad Responsable del Gasto		Instituto de Verificación Administrativa		Periodo		Tercer Trimestre				
I. Planeación Operativa													
I.1. Estructura programática													
Clave de Pp	G076		Denominación de Pp		Verificación administrativa								
Actividad Institucional	096	Verificación administrativa		Vinculación al Programa de Gobierno	Eje	6	Ciencia, Innovación y Transparencia	Sub Eje	3	Gobierno Abierto	Sub Sub Eje	2	Controles al ejercicio del Gobierno
Objetivo de Desarrollo Sostenible	16	Paz, justicia e instituciones solidas		Meta del ODS	16.5		Reducir considerablemente la corrupción y el soborno en todas sus formas.						

II. Evolución del Gasto

II.1. Por momentos contables

Periodo	Presupuesto original (1)	Presupuesto modificado (2)	Presupuesto programado al periodo (3)	Presupuesto ejercido (4)	Porcentaje de avance en el gasto (4/3)
1T	\$ 277,724,655.00	\$ 277,724,655.00	\$ 54,759,953.00	\$ 42,705,628.00	78%
2T		\$ 270,783,962.00	\$ 113,287,727.00	\$ 94,104,821.00	83%
3T		\$ 267,082,555.75	\$ 177,397,988.53	\$ 157,950,767.54	89%
4T					
CP					

II.2. Por tipo y capítulo de gasto

Concepto	Gasto corriente				Gasto de inversión			Otros	
	1000	2000	3000	4000	5000	6000	7000	8000	9000
	Servicios Personales	Materiales y Suministros	Servicios Generales	Transferencias, Asignaciones, Subsidios y otras Ayudas	Bienes Muebles, Inmuebles e Intangibles	Inversión Pública	Inversiones Financieras y otras Provisiones	Participaciones y Aportaciones	Deuda Pública
Presupuesto original	\$ 243,823,471.00	\$ 2,294,395.00	\$ 31,606,789.00	\$ -	\$ -	\$ -	\$ -	\$ -	\$ -
Presupuesto modificado	\$ 235,920,943.93	\$ 2,294,395.00	\$ 28,867,216.82						
Presupuesto ejercido	\$ 146,802,237.70	\$ 1,412,461.07	\$ 9,736,068.77						

Firmas de responsables

LIC. EDUARDO ARRIETA HIDALGO
COORDINADOR DE FINANZAS

earrietah@yahoo.com.mx

55 47 37 77 00 ext.1736

LIC. LUIS ALEJANDRO MENDOZA DURRUTY
DIRECTOR DE ADMINISTRACIÓN Y FINANZAS

daf.invea@gmail.com

55 47 37 71 00 ext 1720



INFORME DE AVANCE PRESUPUESTAL Y DE INDICADORES (IAP)															
APARTADO 2															
Clave del Centro Gestor		13PDVA		Unidad Responsable del Gasto		Instituto de Verificación Administrativa				Periodo		Tercer Trimestre			
I. Planeación Operativa															
I.1. Estructura programática															
Clave de Pp		G076		Denominación de Pp		Verificación administrativa									
III. Indicadores de corto plazo															
Nivel del indicador	Resumen Narrativo	Definición del Indicador	Descripción de bienes y servicios brindados	Denominador absoluto programado anual	Numerador absoluto de avance	Población atendida	Avance programado (%)				Avance realizado (%)				Medio de verificación
							1T	2T	3T	4T	1T	2T	3T	4T	
C2	Verificaciones al transporte realizadas	Porcentaje que mide el avance de las verificaciones al transporte de pasajeros y cargas de la Ciudad de México realizadas	Se atendieron 439 ejecuciones de órdenes de visita de verificación en materia de transporte.	2,345	439		17%	46%	75%	100%	11%	18%	19%		
C2A1	Reconocimiento de objetos a verificar del transporte realizado	Mide el porcentaje de avance del número de reconocimientos de objetos a verificar a la Unidades de transporte público de la Ciudad de México	Se realizaron 65 acciones por la Dirección Ejecutiva de Verificación al Transporte con la finalidad de corroborar la problemática indicada en las solicitudes interinstitucionales y quejas ciudadanas relativas de las unidades que prestan el servicio de transporte.	250	65		24%	50%	76%	100%	26%	35%	20%		
C2A2	Revisión vehicular realizada	Mide el porcentaje de avance de las revisiones realizadas a las unidades de transporte público de la Ciudad de Mexico	Se llevaron a cabo 803 revisiones físicas y documentales de vehículos de transporte de carga y pasajeros, público y privado especializado con chofer.	10,000	803		18%	46%	73%	100%	15%	15%	8%		
C2A3	Elaboración de Acuerdos y Resoluciones del transporte	Mide el avance porcentual de la elaboración de resoluciones y acuerdos de verificación al transporte	Se elaboraron 2,517 acuerdo en la etapa de substanciación de los procedimientos de verificación administrativa en materia de transporte, así como la emisión de la resolución en la que se determina el cumplimiento o incumplimiento, de las disposiciones legales aplicables.	4,690	2,517		17%	42%	71%	100%	15%	31%	54%		
C2A4	Ejecución de Notificaciones de verificación al transporte	Mide el avance porcentual de la ejecución de notificaciones de verificación al transporte	Se notificaron y ejecutaron 665 diligencias relativas a la verificación al transporte (cédulas, citatorios, instructivos, estrados)	2,100	665		26%	50%	75%	100%	15%	21%	32%		
Firmas de responsables															
		LIC. EDUARDO BRIETA HIDALGO		Coordinador de Finanzas											
earrieta@yahoo.com.mx				55 47 37 77 00 exst 1736		dafi.invea@gmail.com									
						55 47 37 71 ext 1720									

INFORME DE AVANCE PRESUPUESTAL Y DE INDICADORES (IAP)															
APARTADO 2															
Clave del Centro Gestor		13PDVA		Unidad Responsable del Gasto		Instituto de Verificación Administrativa				Periodo		Tercer Trimestre			
I. Planeación Operativa															
I.1. Estructura programática															
Clave de Pp		G076		Denominación de Pp		Verificación administrativa									
III. Indicadores de corto plazo															
Nivel del indicador	Resumen Narrativo	Definición del Indicador	Descripción de bienes y servicios brindados	Denominador absoluto programado anual	Numerador absoluto de avance	Población atendida	Avance programado (%)				Avance realizado (%)				Medio de verificación
							1T	2T	3T	4T	1T	2T	3T	4T	
C1	Verificaciones administrativas realizadas	Porcentaje que mide el avance de las verificaciones administrativas realizadas a establecimientos mercantiles o construcciones particulares	Se realizaron 1,925 diligencia de carácter administrativo, para revisar o comprobar el cumplimiento de las disposiciones legales y reglamentarias de carácter local a cargo de un visitador y que se sujeta a las formalidades y procedimientos establecidos por la Ley.	2,345	1,925		27%	27%	27%	100%	30%	60%	82%		
C1A1	Inspecciones oculares	porcentaje que mide el avance realizado en las inspecciones oculares a establecimiento mercantiles o construcciones particulares	Se llevaron a cabo, 3,768 recorridos de observación y reconocimiento, previos a la ejecución de las órdenes.	3,545	3,768		26%	26%	26%	100%	29%	68%	106%		
C1A2	Ejecución de Notificaciones de verificación administrativa	Mide el avance porcentual de la ejecución de notificaciones de verificación administrativa	Se efectuaron 6,246 diligencias no sancionadoras y preventivas, realizadas en sitio por el Personal Especializado en Funciones de Verificación asignado al Ámbito Central, que consiste en constituirse en el establecimiento mercantil, con el objeto de informar a los propietarios, encargados y/o usuarios el cumplimiento de la normatividad aplicable al caso en concreto.	4,690	6,246		31%	31%	31%	100%	22%	88%	133%		
C1A3	Supervisiones preventivas	Porcentaje que mide el avance de las supervisiones preventivas realizadas a propietario encargados o dependientes de los establecimientos mercantiles	Se atendieron 12,150 acuerdos emitidos en la etapa de substanciación de los procedimientos de verificación administrativa, en materia de verificación administrativa; así como, la emisión de la resolución en la que se determina el cumplimiento o incumplimiento de las disposiciones legales aplicables.	8,400	12,150		22%	22%	22%	100%	21%	18%	145%		
C1A4	Resoluciones y Acuerdos de verificación administrativa	Mide el avance porcentual de la ejecución de resoluciones y acuerdo de verificación administrativa	Se realizaron 3,684 diligencias derivadas del procedimiento de verificación; con la finalidad de que las áreas de las autoridades competentes puedan practicar las notificaciones y todos los actos inherentes derivados del ejercicio de sus atribuciones, a través del personal adscrito de conformidad con la Ley.	4,690	3,684		19%	45%	74%	100%	34%	84%	79%		



INFORME DE AVANCE PRESUPUESTAL Y DE INDICADORES (IAPI)

APARTADO 1

Clave del Centro Gestor	13PDVA	Unidad Responsable del Gasto	Instituto de Verificación Administrativa	Periodo	Tercer Trimestre
-------------------------	--------	------------------------------	--	---------	------------------

I. Planeación Operativa

I.1. Estructura programática

Clave de Pp	N001	Denominación de Pp	Cumplimiento de los programas de protección civil									
Actividad Institucional	002	Gestión integral de riesgos en materia de protección civil	Vinculación al Programa de Gobierno	Eje	5	Cero Agresión y Mas Seguridad	Sub Eje	3	Protección civil	Sub Sub Eje	3	Evitar nuevos riesgos
Objetivo de Desarrollo Sostenible	16	Paz, justicia e instituciones solidas	Meta del ODS	16.6		Crear a todos los niveles instituciones eficaces y transparentes que rindan cuentas.						

II. Evolución del Gasto

II.1. Por momentos contables

Periodo	Presupuesto original (1)	Presupuesto modificado (2)	Presupuesto programado al periodo (3)	Presupuesto ejercido (4)	Porcentaje de avance en el gasto (4/3)
1T	\$ 25,950.00	\$ -	\$ -	\$ -	
2T		\$ 25,950.00	\$ -	\$ -	
3T		\$ 20,762.00	\$ -	\$ -	
4T					
CP					

II.2. Por tipo y capítulo de gasto


Concepto	Gasto corriente				Gasto de inversión			Otros	
	1000	2000	3000	4000	5000	6000	7000	8000	9000
	Servicios Personales	Materiales y Suministros	Servicios Generales	Transferencias, Asignaciones, Subsidios y otras Ayudas	Bienes Muebles, Inmuebles e Intangibles	Inversión Pública	Inversiones Financieras y otras Provisiones	Participaciones y Aportaciones	Deuda Pública
Presupuesto original	\$ -	\$ -	\$ 25,950.00	\$ -	\$ -	\$ -	\$ -	\$ -	\$ -
Presupuesto modificado			\$ 20,762.00						
Presupuesto ejercido			\$ -						

Firmas de responsables


LIC. EDUARDO ARRIETA HIDALGO
COORDINADOR DE FINANZAS




earrietah@yahoo.com.mx

55 47 37 77 00 ext.1736


HGO LUIS ALEJANDRO RENDIZ IBARRA
DIRECTOR DE ADMINISTRACIÓN Y FINANZAS

daf.invea@gmail.com

55 47 37 71 00 ext 1720

INFORME DE AVANCE PRESUPUESTAL Y DE INDICADORES (IAP)															
APARTADO 2															
Clave del Centro Gestor		13PDVA		Unidad Responsable del Gasto			Instituto de Verificación Administrativa				Periodo		Tercer Trimestre		
I. Planeación Operativa															
I.1. Estructura programática															
Clave de Pp		N001		Denominación de Pp			Cumplimiento de los programas de protección civil								
III. Indicadores de corto plazo															
Nivel del Indicador	Resumen Narrativo	Definición del Indicador	Descripción de bienes y servicios brindados	Denominador absoluto programado anual	Numerador absoluto de avance	Población atendida	Avance programado (%)				Avance realizado (%)				Medio de verificación
							1T	2T	3T	4T	1T	2T	3T	4T	
C1	Capacitaciones a las brigadas de protección civil realizadas	Porcentaje que mide el avance en el número de brigadas capacitadas para la protección de visitantes y funcionarios que transitan por las instalaciones del ente público	Se realizó capacitación denominada Primero Auxilios Esenciales al personal del Instituto como Brigadistas de Protección Civil el cual se llevo a cabo los días 19 y 21 de agosto en modalidad presencial por parte del Escuadrón de Rescate y Urgencias Médicas de la Secretaría de Seguridad Ciudadana; se realizó capacitación en línea para la mis población, denominado "Curso Integral", esto de forma virtual a través de la Secretaría de Gestión Integral de Riesgos y Protección Civil	1	2	125	0%	0%	0%	100%	0%	0%	100%	Oficio INVEACDMX/DG/DAF/CR MASG/JUDPC/001/2025 Y SGIRPC/DGVC/2128 emitido por la Mtra. Gloria Luz Ortiz Espejel	
C1A1	Elaboración de material de apoyo y difusión para las capacitaciones.	Porcentaje que mide el avance en la elaboración de material de apoyo y difusión elaborado para realizar las capacitaciones programadas	Se realizó la elaboración de material de capacitación para la población del INVEA, así como a los Jefes de Piso y Brigadistas; la cual de igual manera se difundió a través de las computadoras del INVEACDMX, periódicos murales de cada piso y por el grupo de información de Protección Civil del Instituto,	2	2	209	0%	0%	0%	100%	0%	0%	100%	Memoria fotografica	
C2	Simulacros preventivos para conocer los protocolos de actuación en caso de emergencia ejecutados	Porcentaje que mide el cumplimiento de la realización de simulacros para prevenir situaciones de riesgo y emergencia generados por un fenómeno natural o antropogénico	Se realizaron dos Simulacro Nacionales, 2025, el primero el 29 de abril del año en curso a las 11:30 horas tiempo del centro de México, el cual tendrá una hipótesis: sismo magnitud: 8.1, Profundidad: 40.1 km, epicentro en Golfo de Tehuantepec Oaxaca y el Segundo Simulacro Nacional el día 19 de septiembre a las 12:00 con una hipótesis de sismo magnitud 8.1, localización en Lazaro Cardenas Michoacan.	2	2	218	0%	0%	0%	100%	0%	0%	100%	Evidencia documental del 1 er. Simulacro y Registro del inmueble No.819392 así como evidencia fotografica del 2 do. Simulacro Nacional	
C2A1	Realización de reuniones informativas a los participantes para informar el protocolos de actuación a seguir en los simulacros.	Porcentaje que mide el cumplimiento de las reuniones informativas para la aplicación de protocolos de actuación a seguir en los simulacros	Se llevo a cabo reuniones en donde se difundió material que emite la Secretaría de Gestión Integral de Riesgos y Protección Civil de manera constante através de diferentes medios electrónicos así como el grupo interno de comunicación con Jefes de Piso y Brigadistas.	2	2	209	0%	0%	0%	100%	0%	0%	100%	Memoria fotografica	
Firmas de responsables															
															
LIC. EDUARDO ARRIETA HIDALGO		COORDINADOR DE FINANZAS			LIC. LUIS ALVARADO ESQUIVEL										
earrietah@yahoo.com.mx					DIRECTOR DE ADMINISTRACIÓN Y FINANZAS										