



**CIUDAD DE MÉXICO**  
CAPITAL DE LA TRANSFORMACIÓN

**SECRETARÍA DE  
ADMINISTRACIÓN Y FINANZAS**

# **CUENTA PÚBLICA 2024**

## **Tomo VII SECTOR PARAESTATAL NO FINANCIERO**

**Información Contable  
del**

**INSTITUTO DE VERIFICACIÓN ADMINISTRATIVA  
DE LA CIUDAD DE MÉXICO**





**CIUDAD DE MÉXICO**  
CAPITAL DE LA TRANSFORMACIÓN

**CUENTA PÚBLICA 2024**

# INFORMACIÓN CONTABLE

**Instituto de Verificación Administrativa de la Ciudad de México**  
**Estado de Situación Financiera**  
**Al 31 de diciembre de 2024**  
(Pesos)

Concepto	2024	2023	Concepto	2024	2023
<b>ACTIVO</b>			<b>PASIVO</b>		
<b>Activo Circulante</b>			<b>Pasivo Circulante</b>		
Efectivo y Equivalentes	15,200,231	6,078,241	Cuentas por Pagar a Corto Plazo	15,639,821	10,201,776
Derechos a Recibir Efectivo o Equivalentes	354,137	4,231,537	Documentos por Pagar a Corto Plazo	0	0
Derechos a Recibir Bienes o Servicios	0	0	Porción a Corto Plazo de la Deuda Pública a Largo Plazo	0	0
Inventarios	0	0	Títulos y Valores a Corto Plazo	0	0
Almacenes	1,329,330	1,112,705	Pasivos Diferidos a Corto Plazo	0	0
Estimación por Pérdida o Deterioro de Activos Circulantes	0	0	Fondos y Bienes de Terc. en Garantía y/o Administración a Corto Plazo	0	0
Otros Activos Circulantes	0	0	Provisiones a Corto Plazo	27,969,057	27,969,057
			Otros Pasivos a Corto Plazo	0	0
<b>Total de Activos Circulantes</b>	<b>16,883,748</b>	<b>11,422,483</b>	<b>Total de Pasivos Circulantes</b>	<b>43,608,878</b>	<b>38,170,833</b>
<b>Activo No Circulante</b>			<b>Pasivo No Circulante</b>		
Inversiones Financieras a Largo Plazo	0	0	Cuentas por Pagar a Largo Plazo	0	0
Derechos a Recibir Efectivo o Equivalentes a Largo Plazo	0	0	Documentos por Pagar a Largo Plazo	0	0
Bienes Inmuebles, Infraestructura y Construcciones en Proceso	0	0	Deuda Pública a Largo Plazo	0	0
Bienes Muebles	30,879,521	31,152,461	Pasivos Diferidos a Largo Plazo	0	0
Activos Intangibles	3,240,623	3,240,622	Fondos y Bienes de Terc. en Garantía y/o Administración a Largo Plazo	0	0
Depreciación, Deterioro y Amortización Acumulada de Bienes	(30,670,063)	(29,622,545)	Provisiones a Largo Plazo	0	0
Activos Diferidos	0	0			
Estimación por Pérdida o Deterioro de Activos no Circulantes	0	0			
Otros Activos no Circulantes	0	0			
<b>Total de Activos No Circulantes</b>	<b>3,450,081</b>	<b>4,770,538</b>	<b>Total de Pasivos No Circulantes</b>	<b>0</b>	<b>0</b>
			<b>Total del Pasivo</b>	<b>43,608,878</b>	<b>38,170,833</b>
<b>Total del Activo</b>	<b>20,333,829</b>	<b>16,193,021</b>	<b>HACIENDA PÚBLICA/PATRIMONIO</b>		
			<b>Hacienda Pública/Patrimonio Contribuido</b>	<b>31,880,865</b>	<b>31,880,867</b>
			Aportaciones	31,880,865	31,880,867
			Donaciones de Capital	0	0
			Actualización de la Hacienda Pública/Patrimonio	0	0
			<b>Hacienda Pública/Patrimonio Generado</b>	<b>(55,155,914)</b>	<b>(53,858,679)</b>
			Resultado del Ejercicio (Ahorro/Desahorro)	(1,297,239)	8,588,969
			Resultados de Ejercicios Anteriores	(53,982,873)	(62,571,843)
			Revalúos	124,198	124,195
			Reservas	0	0
			Rectificaciones de Resultados de Ejercicios Anteriores	0	0
			<b>Exceso o Insuficiencia en la Act. de la Hacienda</b>	<b>0</b>	<b>0</b>
			Resultado por Posición Monetaria	0	0
			Resultado por Tenencia de Activos no Monetarios	0	0
			<b>Total Hacienda Pública/Patrimonio</b>	<b>(23,275,049)</b>	<b>(21,977,812)</b>
			<b>Total del Pasivo y Hacienda Pública/Patrimonio</b>	<b>20,333,829</b>	<b>16,193,021</b>


La información consignada en este reporte es responsabilidad de la Unidad Responsable del Gasto, de conformidad a los Artículos 51, 154 y 155 de la Ley de Austeridad, Transparencia en Remuneraciones, Prestaciones y Ejercicio de Recursos de la Ciudad de México, la que servirá de base para la integración de la Cuenta Pública 2024.

Bajo protesta de decir verdad declaramos que los Estados Financieros y sus notas, son razonablemente correctos y son responsabilidad del emisor.


Las notas que acompañan al presente Estado Financiero son parte integral del mismo.

EF-01


Elaboró:

Nombre: HUMBERTO GÓMEZ RODRÍGUEZ  
Cargo: JUD DE CONTROL E INTEGRACIÓN DE ESTADOS FINANCIEROS  
Firma: 

Supervisó:

Nombre: EDUARDO ARRIETA HIDALGO  
Cargo: COORDINADOR DE FINANZAS  
Firma: 

Autorizó:

Nombre: MARCO ANTONIO ALEJANDRO MANGAS MEZA  
Cargo: DIRECTOR DE FINANZAS  
Firma: 





Instituto de Verificación Administrativa de la Ciudad de México  
Estado de Situación Financiera Comparativo  
(Pesos)

Concepto	Al 31 de diciembre		Variación	
	2024	2023	Importe	Porcentaje
<b>ACTIVO</b>				
<b>Activo Circulante</b>				
Efectivo y Equivalentes	15,200,231	6,078,241	9,121,990	150%
Derechos a Recibir Efectivo o Equivalentes	354,137	4,231,537	(3,877,400)	-92%
Derechos a Recibir Bienes o Servicios	0	0	0	n. a.
Inventarios	0	0	0	n. a.
Almacenes	1,329,380	1,112,705	216,675	19%
Estimación por Pérdida o Deterioro de Activos Circulantes	0	0	0	n. a.
Otros Activos Circulantes	0	0	0	n. a.
<b>Total de Activos Circulantes</b>	<b>16,883,748</b>	<b>11,422,483</b>	<b>5,461,265</b>	<b>48%</b>
<b>Activo No Circulante</b>				
Inversiones Financieras a Largo Plazo	0	0	0	n. a.
Derechos a Recibir Efectivo o Equivalentes a Largo Plazo	0	0	0	n. a.
Bienes Inmuebles, Infraestructura y Construcciones en Proceso	0	0	0	n. a.
Bienes Muebles	30,879,521	31,152,461	(272,940)	-1%
Activos Intangibles	3,240,623	3,240,622	1	0%
Depreciación, Deterioro y Amortización Acumulada de Bienes	(30,670,063)	(29,622,545)	(1,047,518)	4%
Activos Diferidos	0	0	0	n. a.
Estimación por Pérdida o Deterioro de Activos no Circulantes	0	0	0	n. a.
Otros Activos no Circulantes	0	0	0	n. a.
<b>Total de Activos No Circulantes</b>	<b>3,450,081</b>	<b>4,770,538</b>	<b>(1,320,457)</b>	<b>-28%</b>
<b>Total del Activo</b>	<b>20,333,829</b>	<b>16,193,021</b>	<b>4,140,808</b>	<b>26%</b>
<b>PASIVO</b>				
<b>Pasivo Circulante</b>				
Cuentas por Pagar a Corto Plazo	15,639,821	10,201,776	5,438,045	53%
Documentos por Pagar a Corto Plazo	0	0	0	n. a.
Porción a Corto Plazo de la Deuda Pública a Largo Plazo	0	0	0	n. a.
Títulos y Valores a Corto Plazo	0	0	0	n. a.
Pasivos Diferidos a Corto Plazo	0	0	0	n. a.
Fondos y Bienes de Terceros en Garantía y/o Administración a Corto Plazo	0	0	0	n. a.
Provisiones a Corto Plazo	27,969,057	27,969,057	0	0%
Otros Pasivos a Corto Plazo	0	0	0	n. a.
<b>Total de Pasivos Circulantes</b>	<b>43,608,878</b>	<b>38,170,833</b>	<b>5,438,045</b>	<b>14%</b>
<b>Pasivo No Circulante</b>				
Cuentas por Pagar a Largo Plazo	0	0	0	n. a.
Documentos por Pagar a Largo Plazo	0	0	0	n. a.
Deuda Pública a Largo Plazo	0	0	0	n. a.
Pasivos Diferidos a Largo Plazo	0	0	0	n. a.
Fondos y Bienes de Terceros en Garantía y/o Administración a Largo Plazo	0	0	0	n. a.
Provisiones a Largo Plazo	0	0	0	n. a.
<b>Total de Pasivos No Circulantes</b>	<b>0</b>	<b>0</b>	<b>0</b>	<b>n. a.</b>
<b>Total del Pasivo</b>	<b>43,608,878</b>	<b>38,170,833</b>	<b>5,438,045</b>	<b>14%</b>
<b>HACIENDA PÚBLICA/PATRIMONIO</b>				
<b>Hacienda Pública/Patrimonio Contribuido</b>	<b>31,880,865</b>	<b>31,880,867</b>	<b>(2)</b>	<b>0%</b>
Aportaciones	31,880,865	31,880,867	(2)	0%
Donaciones de Capital	0	0	0	n. a.
Actualización de la Hacienda Pública/Patrimonio	0	0	0	n. a.
<b>Hacienda Pública/Patrimonio Generado</b>	<b>(55,155,914)</b>	<b>(53,858,679)</b>	<b>(1,297,235)</b>	<b>2%</b>
Resultado del Ejercicio (Ahorro/Desahorro)	(1,297,239)	8,588,969	(9,886,208)	-115%
Resultados de Ejercicios Anteriores	(53,982,873)	(62,571,843)	8,588,970	-14%
Revalúos	124,198	124,195	3	0%
Reservas	0	0	0	n. a.
Rectificaciones de Resultados de Ejercicios Anteriores	0	0	0	n. a.





Instituto de Verificación Administrativa de la Ciudad de México  
Estado de Situación Financiera Comparativo  
(Pesos)

Concepto	Al 31 de diciembre		Variación	
	2024	2023	Importe	Porcentaje
Exceso o Insuficiencia en la Actualización de la Hacienda Pública/Patrimonio	0	0	0	n. a.
Resultado por Posición Monetaria	0	0	0	n. a.
Resultado por Tenencia de Activos no Monetarios	0	0	0	n. a.
Total Hacienda Pública/Patrimonio	(23,275,049)	(21,977,812)	(1,297,237)	6%
Total del Pasivo y Hacienda Pública/Patrimonio	20,333,829	16,193,021	4,140,808	26%

La información consignada en este reporte es responsabilidad de la Unidad Responsable del Gasto, de conformidad a los Artículos 51, 154 y 155 de la Ley de Austeridad, Transparencia en Remuneraciones, Prestaciones y Ejercicio de Recursos de la Ciudad de México, la que servirá de base para la integración de la Cuenta Pública 2024.

Bajo protesta de decir verdad declaramos que los Estados Financieros y sus notas, son razonablemente correctos y son responsabilidad del emisor.

Las notas que acompañan al presente Estado Financiero son parte integral del mismo.

EF-02

Elaboró:

Nombre: HUMBERTO GÓMEZ RODRÍGUEZ  
CARGO: JUD DE CONTROL E INTEGRACION  
DE ESTADOS FINANCIEROS

Firma

Supervisó:

Nombre: EDUARDO ARRIETA HIDALGO  
CARGO: COORDINADOR DE FINANZAS

Firma

Autorizó:

Nombre: MARCO ANTONIO ALEJANDRO  
MANGAS MEZA  
CARGO: DIRECTOR DE FINANZAS

Firma



Instituto de Verificación Administrativa de la Ciudad de México

Estado de Actividades

Del 01 de enero al 31 de diciembre 2024

(Pesos)

Concepto	2024	2023
<b>INGRESOS Y OTROS BENEFICIOS</b>		
Ingresos de Gestión	0	0
Impuestos	0	0
Cuotas y Aportaciones de Seguridad Social	0	0
Contribuciones de Mejoras	0	0
Derechos	0	0
Productos	0	0
Aprovechamientos	0	0
Ingresos por Venta de Bienes y Prestación de Servicios	0	0
Part., Aport., Conv., Incentivos Derivados de la Colab. Fisc., Fondos Distintos de Aport., Transf.,	264,538,292	276,637,246
Participaciones, Aportaciones, Convenios, Incentivos Derivados de la Colaboración Fiscal y	0	0
Fondos Distintos de Aportaciones	0	0
Transferencias, Asignaciones, Subsidios y Subvenciones, y Pensiones y Jubilaciones	264,538,292	276,637,246
Otros Ingresos y Beneficios	0	0
Ingresos Financieros	0	0
Incremento por Variación de Inventarios	0	0
Disminución del Exceso de Estimaciones por Pérdida o Deterioro u Obsolescencia	0	0
Disminución del Exceso de Provisiones	0	0
Otros Ingresos y Beneficios Varios	0	0
<b>Total de Ingresos y Otros Beneficios</b>	<b>264,538,292</b>	<b>276,637,246</b>
<b>GASTOS Y OTRAS PÉRDIDAS</b>		
Gastos de Funcionamiento	264,515,071	274,403,627
Servicios Personales	211,922,547	219,012,085
Materiales y Suministros	3,835,343	3,970,983
Servicios Generales	48,757,181	51,420,559
Transferencias, Asignaciones, Subsidios y Otras Ayudas	0	0
Transferencias Internas y Asignaciones al Sector Público	0	0
Transferencias al Resto del Sector Público	0	0
Subsidios y Subvenciones	0	0
Ayudas Sociales	0	0
Pensiones y Jubilaciones	0	0
Transferencias a Fideicomisos, Mandatos y Contratos Análogos	0	0
Transferencias a la Seguridad Social	0	0
Donativos	0	-
Transferencias al Exterior	0	0
Participaciones y Aportaciones	0	0
Participaciones	0	0
Aportaciones	0	0
Convenios	0	0
Intereses, Comisiones y Otros Gastos de la Deuda Pública	0	0
Intereses de la Deuda Pública	0	0
Comisiones de la Deuda Pública	0	0
Gastos de la Deuda Pública	0	0
Costo por Coberturas	0	0
Apoyos Financieros	0	0
Otros Gastos y Pérdidas Extraordinarias	1,320,460	(6,355,350)
Estimaciones, Depreciaciones, Deterioros, Obsolescencia y Amortizaciones	1,320,460	953,005
Provisiones	0	(7,308,355)
Disminución de Inventarios	0	0
Otros Gastos	0	0
Inversión Pública	0	0
Inversión Pública no Capitalizable	0	0
<b>Total de Gastos y Otras Pérdidas</b>	<b>265,835,531</b>	<b>268,048,277</b>
<b>Resultado del Ejercicio (Ahorro/Desahorro)</b>	<b>(1,297,239)</b>	<b>8,588,969</b>

La información consignada en este reporte es responsabilidad de la Unidad Responsable del Gasto, de conformidad a los Artículos 51, 154 y 155 de la Ley de Austeridad, Transparencia en Remuneraciones, Prestaciones y Ejercicio de Recursos de la Ciudad de México, la que servirá de base para la integración de la Cuenta Pública 2024.

Bajo protesta de decir verdad declaramos que los Estados Financieros y sus notas, son razonablemente correctos y son responsabilidad del emisor.

Las notas que acompañan al presente Estado Financiero son parte integral del mismo.

EF-03

Elaboró:

Nombre: HUMBERTO GÓMEZ RODRÍGUEZ  
Cargo: JUD DE CONTROL E INTEGRACION DE ESTADOS FINANCIEROS  
Firma

Supervisó:

Nombre: EDUARDO ARRIETA HIDALGO  
Cargo: COORDINADOR DE FINANZAS  
Firma

Autorizó:

Nombre: MARCO ANTONIO ALEJANDRO MANGAS MEZA  
Cargo: DIRECTOR DE FINANZAS  
Firma





Instituto de Verificación Administrativa de la Ciudad de México  
Estado de Actividades Comparativo  
(Pesos)

CONCEPTO	Al 31 de diciembre		Variación	
	2024	2023	Importe	Porcentaje
<b>INGRESOS Y OTROS BENEFICIOS</b>				
Ingresos de Gestión	0	0	0	n. a.
Impuestos	0	0	0	n. a.
Cuotas y Aportaciones de Seguridad Social	0	0	0	n. a.
Contribuciones de Mejoras	0	0	0	n. a.
Derechos	0	0	0	n. a.
Productos	0	0	0	n. a.
Aprovechamientos	0	0	0	n. a.
Ingresos por Venta de Bienes y Prestación de Servicios	0	0	0	n. a.
Participaciones, Aportaciones, Convenios, Incentivos Derivados de la Colaboración Fiscal, Fondos Distintos de Aportación, Transferencias, Asignaciones, Subsidios y Subvenciones, y Pensiones y Jubilaciones	264,538,292	276,637,246	(12,098,954)	-4%
Participaciones, Aportaciones, Convenios, Incentivos Derivados de la Colaboración Fiscal y Fondos Distintos de Aportaciones	0	0	0	n. a.
Transferencias, Asignaciones, Subsidios y Subvenciones, y Pensiones y Jubilaciones	264,538,292	276,637,246	(12,098,954)	-4%
<b>Otros Ingresos y Beneficios</b>	0	0	0	n. a.
Ingresos Financieros	0	0	0	n. a.
Incremento por Variación de Inventarios	0	0	0	n. a.
Disminución del Exceso de Estimaciones por Pérdida o Deterioro u Obsolescencia	0	0	0	n. a.
Disminución del Exceso de Provisiones	0	0	0	n. a.
Otros Ingresos y Beneficios Varios	0	0	0	n. a.
<b>Total de Ingresos y Otros Beneficios</b>	<b>264,538,292</b>	<b>276,637,246</b>	<b>(12,098,954)</b>	<b>-4%</b>
<b>GASTOS Y OTRAS PÉRDIDAS</b>				
Gastos de Funcionamiento	264,515,071	274,403,627	(9,888,556)	-4%
Servicios Personales	211,922,547	219,012,085	(7,089,538)	-3%
Materiales y Suministros	3,835,343	3,970,983	(135,640)	-3%
Servicios Generales	48,757,181	51,420,559	(2,663,378)	-5%
Transferencias, Asignaciones, Subsidios y Otras Ayudas	0	0	0	n. a.
Transferencias Internas y Asignaciones al Sector Público	0	0	0	n. a.
Transferencias al Resto del Sector Público	0	0	0	n. a.
Subsidios y Subvenciones	0	0	0	n. a.
Ayudas Sociales	0	0	0	n. a.
Pensiones y Jubilaciones	0	0	0	n. a.
Transferencias a Fideicomisos, Mandatos y Contratos Análogos	0	0	0	n. a.
Transferencias a la Seguridad Social	0	0	0	n. a.
Donativos	0	0	0	n. a.
Transferencias al Exterior	0	0	0	n. a.
Participaciones y Aportaciones	0	0	0	n. a.
Participaciones	0	0	0	n. a.
Aportaciones	0	0	0	n. a.
Convenios	0	0	0	n. a.
Intereses, Comisiones y Otros Gastos de la Deuda Pública	0	0	0	n. a.
Intereses de la Deuda Pública	0	0	0	n. a.
Comisiones de la Deuda Pública	0	0	0	n. a.
Gastos de la Deuda Pública	0	0	0	n. a.
Costo por Coberturas	0	0	0	n. a.
Apoyos Financieros	0	0	0	n. a.
Otros Gastos y Pérdidas Extraordinarias	1,320,460	(6,355,350)	7,675,810	-121%
Estimaciones, Depreciaciones, Deterioros, Obsolescencia y Amortizaciones	1,320,460	953,005	367,455	39%
Provisiones	0	(7,308,355)	7,308,355	-100%
Disminución de Inventarios	0	0	0	n. a.
Otros Gastos	0	0	0	n. a.
Inversión Pública	0	0	0	n. a.
Inversión Pública no Capitalizable	0	0	0	n. a.
<b>Total de Gastos y Otras Pérdidas</b>	<b>265,835,531</b>	<b>268,048,277</b>	<b>(2,212,746)</b>	<b>-1%</b>
<b>Resultado del Ejercicio (Ahorro/Desahorro)</b>	<b>(1,297,239)</b>	<b>8,588,969</b>	<b>(9,886,208)</b>	<b>-115%</b>

La información consignada en este reporte es responsabilidad de la Unidad Responsable del Gasto, de conformidad a los Artículos 51, 154 y 155 de la Ley de Austeridad, Transparencia en Remuneraciones, Prestaciones y Ejercicio de Recursos de la Ciudad de México, la que servirá de base para la integración de la Cuenta Pública 2024.

Bajo protesta de decir verdad declaramos que los Estados Financieros y sus notas, son razonablemente correctos y son responsabilidad del emisor.

Las notas que acompañan al presente Estado Financiero son parte integral del mismo.

EF-04

Elaboró:

Nombre: HUMBERTO GÓMEZ RODRÍGUEZ  
Cargo: JUD DE CONTROL E  
INTEGRACION DE ESTADOS  
FINANCIEROS  
Firma

Supervisó:

Nombre: EDUARDO ARRIETA HIDALGO  
Cargo: COORDINADOR DE FINANZAS  
Firma

Autorizó:

Nombre: MARCO ANTONIO ALEJANDRO  
MANGAS MEZA  
Cargo: DIRECTOR DE FINANZAS  
Firma





Instituto de Verificación Administrativa de la Ciudad de México		
Estado de Cambios en la Situación Financiera		
Del 01 de enero al 31 de diciembre 2024		
(Pesos)		
Concepto	Origen	Aplicación
<b>ACTIVO</b>	<b>5,197,858</b>	<b>9,338,666</b>
<b>Activo Circulante</b>	<b>3,877,400</b>	<b>9,338,665</b>
Efectivo y Equivalentes	0	9,121,990
Derechos a Recibir Efectivo o Equivalentes	3,877,400	0
Derechos a Recibir Bienes o Servicios	0	0
Inventarios	0	0
Almacenes	0	216,675
Estimación por Pérdida o Deterioro de Activos Circulantes	0	0
Otros Activos Circulantes	0	0
<b>Activo No Circulante</b>	<b>1,320,458</b>	<b>1</b>
Inversiones Financieras a Largo Plazo	0	0
Derechos a Recibir Efectivo o Equivalentes a Largo Plazo	0	0
Bienes Inmuebles, Infraestructura y Construcciones en Proceso	0	0
Bienes Muebles	272,940	0
Activos Intangibles	0	1
Depreciación, Deterioro y Amortización Acumulada de Bienes	1,047,518	0
Activos Diferidos	0	0
Estimación por Pérdida o Deterioro de Activos no Circulantes	0	0
Otros Activos no Circulantes	0	0
<b>PASIVO</b>	<b>5,438,045</b>	<b>0</b>
<b>Pasivo Circulante</b>	<b>5,438,045</b>	<b>0</b>
Cuentas por Pagar a Corto Plazo	5,438,045	0
Documentos por Pagar a Corto Plazo	0	0
Porción a Corto Plazo de la Deuda Pública a Largo Plazo	0	0
Títulos y Valores a Corto Plazo	0	0
Pasivos Diferidos a Corto Plazo	0	0
Fondos y Bienes de Terceros en Garantía y/o Administración a C.P	0	0
Provisiones a Corto Plazo	0	0
Otros Pasivos a Corto Plazo	0	0
<b>Pasivo No Circulante</b>	<b>0</b>	<b>0</b>
Cuentas por Pagar a Largo Plazo	0	0
Documentos por Pagar a Largo Plazo	0	0
Deuda Pública a Largo Plazo	0	0
Pasivos Diferidos a Largo Plazo	0	0
Fondos y Bienes de Terceros en Garantía y/o Administración a L.P	0	0
Provisiones a Largo Plazo	0	0
<b>HACIENDA PÚBLICA/PATRIMONIO</b>	<b>8,588,973</b>	<b>9,886,210</b>
<b>Hacienda Pública/Patrimonio Contribuido</b>	<b>0</b>	<b>2</b>
Aportaciones	0	2
Donaciones de Capital	0	0
Actualización de la Hacienda Pública/Patrimonio	0	0
<b>Hacienda Pública/Patrimonio Generado</b>	<b>8,588,973</b>	<b>9,886,208</b>
Resultado del Ejercicio (Ahorro/Desahorro)	0	9,886,208
Resultados de Ejercicios Anteriores	8,588,970	0
Revalúos	3	0
Reservas	0	0
Rectificaciones de Resultados de Ejercicios Anteriores	0	0
<b>Exceso o Insuficiencia en la Actualización de la Hacienda Pública/Patrimonio</b>	<b>0</b>	<b>0</b>
Resultado por Posición Monetaria	0	0
Resultado por Tenencia de Activos no Monetarios	0	0

La información consignada en este reporte es responsabilidad de la Unidad responsable del gasto, de conformidad a los Artículos 51, 154 y 155 de la Ley de Austeridad, Transparencia en Remuneraciones, Prestaciones y Ejercicio de Recursos de la Ciudad de México, la que servirá de base para la integración de la Cuenta Pública 2024.

Bajo protesta de decir verdad declaramos que los Estados Financieros y sus notas, son razonablemente correctos y son responsabilidad del emisor.

Las notas que acompañan al presente Estado Financiero son parte integral del mismo.  
EF-08

Elaboró: Nombre: HUMBERTO GÓMEZ RODRIGUEZ  
Cargo: JUD DE CONTROL E INTEGRACION DE ESTADOS FINANCIEROS  
Firma:

Supervisó: Nombre: EDUARDO ARRIETA HIDALGO  
Cargo: COORDINADOR DE FINANZAS  
Firma:

Autorizó: Nombre: MARCO ANTONIO ALEJANDRO MANGAS MEZA  
Cargo: DIRECTOR DE FINANZAS  
Firma:



Instituto de Verificación Administrativa de la Ciudad de México  
Estado de Flujos de Efectivo  
Del 01 de enero al 31 de diciembre 2024  
(Pesos)

Concepto	2024	2023
<b>Flujos de Efectivo de las Actividades de Operación</b>	<b>264,538,292</b>	<b>276,637,246</b>
<b>Origen</b>		
Impuestos	0	0
Cuotas y Aportaciones de Seguridad Social	0	0
Contribuciones de Mejoras	0	0
Derechos	0	0
Productos	0	0
Aprovechamientos	0	0
Ingresos por Venta de Bienes y Prestación de Servicios	0	0
Participaciones, Aportaciones, Convenios, Incentivos Derivados de la Colaboración Fiscal y Fondos Distintos de Aportaciones	0	0
Transferencias, Asignaciones, Subsidios y Subvenciones, y Pensiones y Jubilaciones	264,538,292	276,637,246
Otros Orígenes de Operación	0	0
<b>Aplicación</b>	<b>264,515,071</b>	<b>274,403,627</b>
Servicios Personales	211,922,547	219,012,085
Materiales y Suministros	3,835,343	3,970,983
Servicios Generales	48,757,181	51,420,559
Transferencias Internas y Asignaciones al Sector Público	0	0
Transferencias al Resto del Sector Público	0	0
Subsidios y Subvenciones	0	0
Ayudas Sociales	0	0
Pensiones y Jubilaciones	0	0
Transferencias a Fideicomisos, Mandatos y Contratos Análogos	0	0
Transferencias a la Seguridad Social	0	0
Donativos	0	0
Transferencias al Exterior	0	0
Participaciones	0	0
Aportaciones	0	0
Convenios	0	0
Otras Aplicaciones de Operación	0	0
<b>Flujos Netos de Efectivo por Actividades de Operación</b>	<b>23,221</b>	<b>2,233,619</b>
<b>Flujos de Efectivo de las Actividades de Inversión</b>		
<b>Origen</b>	<b>(1,320,458)</b>	<b>0</b>
Bienes Inmuebles, Infraestructura y Construcciones en Proceso	0	0
Bienes Muebles	(272,940)	0
Otros Orígenes de Inversión	(1,047,518)	0
<b>Aplicación</b>	<b>216,674</b>	<b>2,388,022</b>
Bienes Inmuebles, Infraestructura y Construcciones en Proceso	0	0
Bienes Muebles	0	2,178,398
Otras Aplicaciones de Inversión	216,674	209,624
<b>Flujos Netos de Efectivo por Actividades de Inversión</b>	<b>(1,537,132)</b>	<b>(2,388,022)</b>





Instituto de Verificación Administrativa de la Ciudad de México  
Estado de Flujos de Efectivo  
Del 01 de enero al 31 de diciembre 2024  
(Pesos)

Concepto	2024	2023
<b>Flujos de Efectivo de las Actividades de Financiamiento</b>	<b>10,149,618</b>	<b>23,129,667</b>
<b>Origen</b>		
Endeudamiento Neto	0	0
Interno	0	0
Externo	0	0
Otros Orígenes de Financiamiento	10,149,618	23,129,667
<b>Aplicación</b>	<b>0</b>	<b>23,843,122</b>
Servicios de la Deuda	0	0
Interno	0	0
Externo	0	0
Otras Aplicaciones de Financiamiento	0	23,843,122
<b>Flujos Netos de Efectivo por Actividades de Financiamiento</b>	<b>10,149,618</b>	<b>(713,455)</b>
<b>Incremento/Disminución Neta en el Efectivo y Equivalentes al Efectivo</b>	<b>8,635,707</b>	<b>(867,858)</b>
<b>Efectivo y Equivalentes al Efectivo al Inicio del Ejercicio</b>	<b>6,078,241</b>	<b>6,946,099</b>
<b>Efectivo y Equivalentes al Efectivo al Final del Ejercicio</b>	<b>15,200,231</b>	<b>6,078,241</b>

La información consignada en este reporte es responsabilidad de la Unidad Responsable del Gasto, de conformidad a los Artículos 51, 154 y 155 de la Ley de Austeridad, Transparencia en Remuneraciones, Prestaciones y Ejercicio de Recursos de la Ciudad de México, la que servirá de base para la integración de la Cuenta Pública 2024.

Bajo protesta de decir verdad declaramos que los Estados Financieros y sus notas, son razonablemente correctos y son responsabilidad del emisor.

Las notas que acompañan al presente Estado Financiero son parte integral del mismo.

EF- 09

Elaboró:

Nombre: HUMBERTO GÓMEZ RODRÍGUEZ  
Cargo: JUD DE CONTROL E  
INTEGRACION DE ESTADOS  
FINANCIEROS  
Firma

Supervisó:

Nombre: EDUARDO ARRIETA HIDALGO  
Cargo: COORDINADOR DE FINANZAS  
Firma

Autorizó:

Nombre: MARCO ANTONIO ALEJANDRO  
MANGAS MEZA  
Cargo: DIRECTOR DE FINANZAS  
Firma





Instituto de Verificación Administrativa de la Ciudad de México  
Estado de Variación en la Hacienda Pública  
Del 01 de enero al 31 de diciembre 2024  
(Pesos)

Concepto	Hacienda Pública / Patrimonio Contribuido	Hacienda Pública / Patrimonio Generado de Ejercicios Anteriores	Hacienda Pública / Patrimonio Generado del Ejercicio	Exceso o Insuficiencia en la Actualización de la Hacienda Pública /Patrimonio	Total
Hacienda Pública/Patrimonio Contribuido Neto de 2023	31,880,867				31,880,867
Aportaciones	31,880,867				31,880,867
Donaciones de Capital	0				0
Actualización de la Hacienda Pública/Patrimonio	0				0
Hacienda Pública/Patrimonio Generado Neto de 2023		(62,447,648)	8,588,969		(53,858,679)
Resultado del Ejercicio (Ahorro/Desahorro)			8,588,969		8,588,969
Resultados de Ejercicios Anteriores		(62,571,843)			(62,571,843)
Revalúos		124,195			124,195
Reservas		0			0
Rectificaciones de Resultados de Ejercicios Anteriores		0			0
Exceso o Insuficiencia en la Actualización de la Hacienda Pública/Patrimonio Neto de 2023				0	0
Resultado por Posición Monetaria				0	0
Resultado por Tenencia de Activos no Monetarios				0	0
Hacienda Pública/Patrimonio Neto Final de 2023	31,880,867	(62,447,648)	8,588,969	0	(21,977,812)
Cambios en la Hacienda Pública/Patrimonio Contribuido Neto de 2024	(2)				(2)
Aportaciones	(2)				(2)
Donaciones de Capital	0				0
Actualización de la Hacienda Pública/Patrimonio	0				0
Variaciones de la Hacienda Pública/Patrimonio Generado Neto de 2024		8,588,970	(9,886,205)		(1,297,235)
Resultado del Ejercicio (Ahorro/Desahorro)			(1,297,239)		(1,297,239)
Resultados de Ejercicios Anteriores		8,588,970	(8,588,969)		1
Revalúos			3		3
Reservas			0		0
Rectificaciones de Resultados de Ejercicios Anteriores			0		0



Instituto de Verificación Administrativa de la Ciudad de México  
Estado de Variación en la Hacienda Pública  
Del 01 de enero al 31 de diciembre 2024  
(Pesos)

Concepto	Hacienda Pública / Patrimonio Contribuido	Hacienda Pública / Patrimonio Generado de Ejercicios Anteriores	Hacienda Pública / Patrimonio Generado del Ejercicio	Exceso o Insuficiencia en la Actualización de la Hacienda Pública /Patrimonio	Total
Cambios en el Exceso o Insuficiencia en la Actualización de la Hacienda Pública/Patrimonio Neto de 2024				0	0
Resultado por Posición Monetaria				0	0
Resultado por Tenencia de Activos no Monetarios				0	0
Hacienda Pública/Patrimonio Neto Final de 2024	31,880,865	(53,858,678)	(1,297,236)	0	(23,275,049)

La información consignada en este reporte es responsabilidad de la Unidad Responsable del Gasto, de conformidad a los Artículos 51, 154 y 155 de la Ley de Austeridad, Transparencia en Remuneraciones, Prestaciones y Ejercicio de Recursos de la Ciudad de México, la que servirá de base para la integración de la Cuenta Pública 2024.

Bajo protesta de decir verdad declaramos que los Estados Financieros y sus notas, son razonablemente correctos y son responsabilidad del emisor.

Las notas que acompañan al presente Estado Financiero son parte integral del mismo.

EF- 10

Elaboró:

Nombre: HUMBERTO GÓMEZ RODRÍGUEZ  
Cargo: JUD DE CONTROL E INTEGRACION DE  
ESTADOS FINANCIEROS  
Firma

Supervisó:

Nombre: EDUARDO ARRIETA HIDALGO  
Cargo: COORDINADOR DE FINANZAS  
Firma

Autorizó:

Nombre: MARCO ANTONIO ALEJANDRO  
Cargo: MANGAS MEZA  
DIRECTOR DE FINANZAS  
Firma



**Instituto de Verificación Administrativa de la Ciudad de México**  
**Estado Analítico de la Deuda y Otros Pasivos**  
**Del 01 de enero al 31 de diciembre 2024**  
**(Pesos)**


Denominación de las Deudas	Moneda de contratación	Institución o país acreedor	Saldo Inicial	Saldo Final
<b>Deuda Pública</b>			0	0
<b>Corto Plazo</b>				
<b>Deuda Interna</b>			0	0
Instituciones de Crédito			0	0
Títulos y Valores			0	0
Arrendamientos Financieros			0	0
<b>Deuda Externa</b>			0	0
Organismos Financieros Internacionales			0	0
Deuda Bilateral			0	0
Títulos y Valores			0	0
Arrendamientos Financieros			0	0
<b>Subtotal de Deuda Pública a Corto Plazo</b>			0	0
<b>Largo Plazo</b>				
<b>Deuda Interna</b>			0	0
Instituciones de Crédito			0	0
Títulos y Valores			0	0
Arrendamientos Financieros			0	0
<b>Deuda Externa</b>			0	0
Organismos Financieros Internacionales			0	0
Deuda Bilateral			0	0
Títulos y Valores			0	0
Arrendamientos Financieros			0	0
<b>Subtotal de Deuda Pública a Largo Plazo</b>			0	0
<b>Total de Otros Pasivos</b>			38,170,833	43,608,878
<b>Total de Deuda Pública y Otros Pasivos</b>			38,170,833	43,608,878


La información consignada en este reporte es responsabilidad de la Unidad Responsable del Gasto, de conformidad a los Artículos 51, 154 y 155 de la Ley de Austeridad, Transparencia en Remuneraciones, Prestaciones y Ejercicio de Recursos de la Ciudad de México, la que servirá de base para la integración de la Cuenta Pública 2024.

Bajo protesta de decir verdad declaramos que los Estados Financieros y sus notas, son razonablemente correctos y son responsabilidad del emisor.

Las notas que acompañan al presente Estado Financiero son parte Integral del mismo.

EF- 11

**Elaboró:**  
Nombre: HUMBERTO GÓMEZ RODRÍGUEZ  
Cargo: JUD DE CONTROL E INTEGRACION DE  
ESTADOS FINANCIEROS  
Firma: 

**Supervisó:**  
Nombre: EDUARDO ABRILTA HIDALGO  
Cargo: COORDINADOR DE FINANZAS  
Firma: 

**Autorizó:**  
Nombre: MARCO ANTONIO ALEJANDRO  
Cargo: MANCÁS MEZA  
DIRECTOR DE FINANZAS  
Firma: 





Instituto de Verificación Administrativa de la Ciudad de México  
Estado Analítico del Activo  
Del 01 de enero al 31 de diciembre 2024  
(Pesos)

Concepto	Saldo Inicial	Cargos del Periodo	Abonos del Periodo	Saldo Final	Variación del Periodo
<b>Activo</b>	<b>16,193,021</b>	<b>9,338,666</b>	<b>5,197,858</b>	<b>20,333,829</b>	<b>4,140,808</b>
<b>Activo Circulante</b>	<b>11,422,483</b>	<b>9,338,665</b>	<b>3,877,400</b>	<b>16,883,748</b>	<b>5,461,265</b>
Efectivo y Equivalentes	6,078,241	9,121,990	0	15,200,231	9,121,990
Derechos a Recibir Efectivo o Equivalentes	4,231,537	0	3,877,400	354,137	(3,877,400)
Derechos a Recibir Bienes o Servicios	0	0	0	0	0
Inventarios	0	0	0	0	0
Almacenes	1,112,705	216,675	0	1,329,380	216,675
Estimación por Pérdida o Deterioro de Activos Circulantes	0	0	0	0	0
Otros Activos Circulantes	0	0	0	0	0
<b>Activo No Circulante</b>	<b>4,770,538</b>	<b>1</b>	<b>1,320,458</b>	<b>3,450,081</b>	<b>(1,320,457)</b>
Inversiones Financieras a Largo Plazo	0	0	0	0	0
Derechos a Recibir Efectivo o Equivalentes a Largo Plazo	0	0	0	0	0
Bienes Inmuebles, Infraestructura y Construcciones en Proceso	0	0	0	0	0
Bienes Muebles	31,152,461	0	272,940	30,879,521	(272,940)
Activos Intangibles	3,240,622	1	0	3,240,623	1
Depreciación, Deterioro y Amortización Acumulada de Bienes	(29,622,545)	0	1,047,518	(30,670,063)	(1,047,518)
Activos Diferidos	0	0	0	0	0
Estimación por Pérdida o Deterioro de Activos no Circulantes	0	0	0	0	0
Otros Activos no Circulantes	0	0	0	0	0

La información consignada en este reporte es responsabilidad de la Unidad Responsable del Gasto, de conformidad a los Artículos 51, 154 y 155 de la Ley de Austeridad, Transparencia en Remuneraciones, Prestaciones y Ejercicio de Recursos de la Ciudad de México, la que servirá de base para la integración de la Cuenta Pública 2024.

Bajo protesta de decir verdad declaramos que los Estados Financieros y sus notas, son razonablemente correctos y son responsabilidad del emisor.

Las notas que acompañan al presente Estado Financiero son parte integral del mismo.

EF- 12

Elaboró:

Nombre: HUMBERTO GÓMEZ RODRÍGUEZ  
Cargo: JUD DE CONTROL E INTEGRACION DE  
ESTADOS FINANCIEROS  
Firma

Supervisó:

Nombre: EDUARDO ARRIETA HIDALGO  
Cargo: COORDINADOR DE FINANZAS  
Firma

Autorizó:

Nombre: MARCO ANTONIO ALEJANDRO MANGAS  
MEZA  
Cargo: DIRECTOR DE FINANZAS  
Firma



2013

**INSTITUTO DE VERIFICACIÓN ADMINISTRATIVA DE LA CIUDAD DE MÉXICO**  
**INFORME SOBRE PASIVOS CONTINGENTES DE LA**  
**CUENTA PÚBLICA 2024**

En cumplimiento a lo dispuesto en los artículos 46, fracción I, inciso f y 52 de la Ley General de Contabilidad Gubernamental, y el Capítulo VII, Fracción II, inciso H del Manual de Contabilidad Gubernamental emitido por el CONAC, se informa que esta Unidad Responsable no cuenta con Pasivos Contingentes.

**DIRECTOR DE ADMINISTRACIÓN Y  
FINANZAS**

**LIC. MARCO ANTONIO ALEJANDRO  
MANGAS MEZA**

**J.U.D. DE CONTROL E  
INTEGRACIÓN DE  
ESTADOS FINANCIEROS**

**C.P. HUMBERTO GÓMEZ  
RODRÍGUEZ**

**COORDINADOR DE FINANZAS**

**LIC. EDUARDO ARRIETA  
HIDALGO**





## NOTAS A LOS ESTADOS FINANCIEROS DE LA CUENTA PÚBLICA 2024

014

### a) NOTAS DE GESTIÓN ADMINISTRATIVA

#### 1. Autorización e Historia

El Instituto de Verificación Administrativa de la Ciudad de México, inicia sus operaciones formalmente el 1º de junio de 2010. Es un Organismo Descentralizado de la Administración Pública de la Ciudad de México, con personalidad jurídica y patrimonio propio, dotado de autonomía presupuestaria, de operación y decisión funcional, la nueva Ley del Instituto se da a conocer en la Gaceta Oficial de la Ciudad de México el 12 de junio de 2019, última reforma 21 de abril de 2023.

Las competencias, así como las atribuciones del Instituto se encuentran establecidas en el artículo 14 de la Ley del Instituto de Verificación Administrativa de la Ciudad de México, que indica lo siguiente:

*“Artículo 14.- En materia de verificación administrativa el Instituto y las Alcaldías tienen las siguientes competencias:*

*A. El Instituto tendrá las atribuciones siguientes:*

*I. Practicar visitas de verificación administrativa en materias de:*

- a) Preservación del medio ambiente y protección ecológica;*
- b) Mobiliario Urbano;*
- c) Desarrollo Urbano;*
- d) Turismo;*
- e) Transporte público, mercantil y privado de pasajero y de carga;*
- f) Las demás que establezcan las disposiciones legales que regulen el funcionamiento de las Dependencias del Gobierno de la Ciudad de México.*

*II. Ordenar y ejecutar las medidas de seguridad e imponer las sanciones previstas en las leyes, así como resolver los recursos administrativos que se promuevan.*

*Cuando se trate de actos emitidos por el Gobierno de la Ciudad de México, también podrá solicitar la custodia del folio real del predio de manera fundada y motivada, al Registro Público de la Propiedad y de Comercio de la Ciudad de México, cuando se trate de un procedimiento administrativo de verificación relacionado con desarrollo urbano u ordenamiento territorial, para evitar la inscripción de actos que impidan la ejecución de la resolución del fondo del asunto.*

*III. Emitir los lineamientos y criterios para el ejercicio de la actividad verificadora;*

*IV. Velar, en la esfera de su competencia, por el cumplimiento de las leyes, reglamentos, decretos, acuerdos, circulares y demás disposiciones jurídicas vinculadas con las materias a que se refiere la fracción.*

*V. El Instituto no podrá ordenar la práctica de visitas de verificación en materias que constitucionalmente sean de competencia exclusiva de las Alcaldías. No obstante, ello, cuando ocurra un desastre natural que ponga en riesgo la vida y seguridad de los habitantes, la persona titular de la Jefatura de Gobierno podrá, en coordinación con las Alcaldías, ordenar visitas en cualquiera de las materias que se establecen en el apartado B, fracción I del presente artículo.”*

#### 2. Panorama Económico y Financiero

Durante el ejercicio fiscal 2024 al mes de diciembre, el Instituto de Verificación Administrativa de la Ciudad de México, recibió ingresos por Aportaciones de la Ciudad de México con Fuente de Financiamiento de Recursos Fiscales por un importe de \$264,538,292.

El gasto se orientó a cubrir el pago por los conceptos de los Capítulos 1000, 2000 y 3000.





### 3. Organización y Objeto Social

015

a) En la Ley del INVEACDMX, queda estipulado que es un Organismo Descentralizado de la Administración Pública de la Ciudad de México, con personalidad jurídica y patrimonio propio, dotado de autonomía presupuestaria, de operación y decisión funcional.

El INVEACDMX cuenta con un Órgano de Gobierno integrado por ciudadanos con un alto reconocimiento y solvencia moral, de conformidad al artículo 16 de la Ley del INVEACDMX.

b) La principal actividad que realiza el INVEACDMX, es la verificación administrativa de calidad conforme lo establece la Ley, bajo un ambiente de respeto, honestidad y colaboración con el Gobierno de la Ciudad de México y las 16 Alcaldías, a fin de ordenar y ejecutar medidas de seguridad e imponer sanciones que permiten salvaguardar la integridad de la población y generar certidumbre jurídica en los inversionistas, así como fomentar e impulsar la competitividad, el crecimiento económico y el desarrollo sustentable a favor de los habitantes de la Ciudad de México.

Para llevar a cabo las visitas de verificación, el Personal Especializado en Funciones de Verificación, cuenta con las herramientas necesarias para realizar sus actividades.

c) El ejercicio Fiscal es del periodo del 1° de enero al 31 de diciembre 2024.

d) El Instituto de Verificación Administrativa de la Ciudad de México, es una persona moral sin fines de lucro.

e) Las contribuciones a las que se encuentra sujeto el Instituto de Verificación Administrativa se mantienen vigentes y no se han establecido nuevas cargas impositivas durante este ejercicio, siendo estas: ISR Retenciones por Salarios, ISR Retenciones por Asimilados a Salarios, ISR Retenciones por Servicios Profesionales, ISR Retenciones por Arrendamiento de Inmuebles, Impuesto Sobre Nómina, Cuotas IMSS e INFONAVIT, con respecto al Impuesto al Valor Agregado (IVA) el Instituto se encuentra exento de conformidad con la Ley del Impuesto al Valor Agregado.

f) Estructura Organizacional Básica.

El Instituto de Verificación Administrativa de la Ciudad de México está conformado por 529 plazas autorizadas las cuales se encuentran distribuidas de la siguiente forma:

Plaza	No.
Dirección General	13
Dirección Ejecutiva de Asuntos Jurídicos y Servicios Legales	48
Dirección Ejecutiva de Substanciación y Calificación	67
Dirección Ejecutiva de Verificación Administrativa	250
Dirección Ejecutiva de Verificación al Transporte	102
Dirección de Administración y Finanzas	42
Órgano Interno de Control	7
<b>Total de Plazas Autorizadas</b>	<b>529</b>

g) El Instituto de Verificación Administrativa de la Ciudad de México no cuenta con fideicomisos.

### 4. Bases de Preparación de los Estados Financieros

a) Los Estados Financieros han sido preparados por este Instituto, de conformidad con el marco conceptual de Contabilidad Gubernamental donde se establecen las normas contables y lineamientos para la generación de la información financiera que se aplica a este Organismo Descentralizado, emitidas por el Consejo Nacional de Armonización Contable (CONAC), de acuerdo a la Ley General de Contabilidad Gubernamental.

b) El Instituto de Verificación Administrativa de la Ciudad de México presenta su información financiera con base en lo aplicable a la Ley General de Contabilidad Gubernamental, los Postulados Básicos de Contabilidad Gubernamental, así como a lo dispuesto por el Consejo Nacional de





Armonización Contable, aplicando de manera consistente los criterios de su normatividad en el ámbito de su competencia. 2016

c) Postulados Básicos de la Contabilidad Gubernamental:

- 1) Sustancia Económica.
- 2) Entes Públicos.
- 3) Existencia Permanente.
- 4) Revelación Suficiente.
- 5) Importancia Relativa.
- 6) Registro e Integración Presupuestaria.
- 7) Consolidación de la Información Financiera.
- 8) Devengo Contable.
- 9) Valuación.
- 10) Dualidad Económica.
- 11) Consistencia.

d) Normatividad supletoria:

Este Instituto de Verificación Administrativa de la Ciudad de México se rige en estricto apego a la Ley General de Contabilidad Gubernamental, así mismo a falta de disposición expresa en dicha ley, se utiliza de forma supletoria la Ley Federal de Presupuesto y Responsabilidad Hacendaria, como se indica en el artículo 5° LGCG.

e) No Aplica

## 5.- Políticas de Contabilidad Significativas

a) Los estados financieros adjuntos, se presentan a valor histórico, ya que no se reconocen los efectos de la inflación en las cuentas de Almacén, Bienes Muebles e Intangibles, tal como se establece en la Normatividad Contable de la Administración Pública Paraestatal del Distrito Federal, en su apartado VI.1 "Norma para el reconocimiento de los efectos de la inflación en las Entidades de la Administración Pública Paraestatal del Distrito Federal" lo cual se hizo de conocimiento la "No aplicación" por parte de este Instituto a la Dirección General de Armonización Contable y Rendición de Cuentas, antes Dirección General de Contabilidad, Normatividad y Cuenta Pública mediante el oficio INVEADF/CADT/1531/2016 de fecha 14 de Julio de 2016, dándose por enterada dicha Dirección General a través del oficio SFCDMX/SE/DGCNCP/2998/2016 de fecha 26 de Julio de 2016.

b). El Instituto de Verificación Administrativa de la Ciudad de México no cuenta con operaciones en el extranjero.

c) El Instituto de Verificación Administrativa de la Ciudad de México no cuenta con inversión en acciones de compañías subsidiarias no consolidadas y asociadas.

d) El método de valuación empleado en el almacén fue costos promedio, dada la naturaleza de los mismos, de conformidad con el Artículo 41 de la Ley del Impuesto Sobre la Renta, , así como lo indicado en el apartado 8.1 de las Disposiciones Generales de Almacenes e Inventarios de la Circular UNO 2019 Normatividad en Materias de Administración de recursos; numeral "8.1.8 Las DGA realizarán en los almacenes, la valuación de los inventarios y existencias de bienes muebles consumibles, con base en el método de costo promedio".

e) El estudio actuarial fue realizado y registrado con base en lo establecido en la NIF D-3 "Beneficios a los empleados", de acuerdo al método de costeo denominado Crédito Unitario Proyectado.

f) El Instituto de Verificación Administrativa de la Ciudad de México, tiene registrada la provisión correspondiente a la Norma de Información Financiera D-3 "Beneficios a los empleados".





- g) El Instituto de Verificación Administrativa de la Ciudad de México no cuenta con reserva.
- h) No Aplica.
- i) El Instituto de Verificación Administrativa de la Ciudad de México, no realiza reclasificaciones entre cuentas por efectos de cambios en los tipos e operaciones.
- j) No Aplica.

## 6. Posición en Moneda Extranjera y Protección por Riesgo Cambiario

Todas las operaciones llevadas a cabo por el Instituto se realizan en moneda nacional, situación por la cual no existe riesgo cambiario.

## 7. Reporte Analítico del Activo

- a) El Instituto de Verificación Administrativa de la Ciudad de México determina la depreciación y amortización con base en el método de Línea Recta de conformidad al Artículo 34 de la Ley del Impuesto Sobre la Renta, las tasas de depreciación utilizadas en el caso de muebles de oficina y estantería, otros mobiliarios y equipo de administración, equipos y aparatos audiovisuales, otros mobiliarios y equipos educativos, sistemas de aire acondicionado, equipo de cómputo y tecnología, así como equipos de generación eléctrica es del 10%, para el caso de las cámaras fotográficas y de video, proyectores, maquinaria y equipo industrial, la tasa de depreciación aplicada es del 30%, por último, para el equipo de transporte la tasa de depreciación aplicada es del 25%, para la amortización la tasa aplicada del 5%, para software, y para las licencias con vigencia de un año la tasa aplicable es del 100%.
- b) El Instituto de Verificación Administrativa de la Ciudad de México no ha realizado cambios en el porcentaje de depreciación, amortización o en el valor de los activos ocasionado por deterioro.
- c) El Instituto de Verificación Administrativa de la Ciudad de México no realizó gastos capitalizados financieros como de investigación y desarrollo.
- d) El Instituto de Verificación Administrativa de la Ciudad de México no cuenta con inversiones financieras.
- e) El Instituto de Verificación Administrativa de la Ciudad de México no cuenta con bienes construidos.
- f) El Instituto de Verificación Administrativa de la Ciudad de México no tiene bienes en garantía con algún tercero.
- g) El Instituto de Verificación Administrativa de la Ciudad de México no realiza desmantelamiento de activos.
- h) No Aplica.

El Instituto de Verificación Administrativa de la Ciudad de México no cuenta con:

- a) Inversiones en valores.
- b) Patrimonio de Organismos descentralizados de Control Presupuestario Indirecto.
- c) Inversiones en empresas de participación mayoritaria.
- d) Inversiones en empresas de participación minoritaria.
- e) Patrimonio de organismos descentralizados de control presupuestario directo.

## 8. Fideicomisos, Mandatos y Análogos

No Aplica



**9. Reporte de la Recaudación**

No Aplica

**10. Información sobre la Deuda y el Reporte Analítico de la Deuda**

No Aplica.

**11. Calificaciones otorgadas**

No Aplica

**12. Proceso de Mejora**

No Aplica.

**13. Información por Segmentos**

No Aplica.

**14. Eventos Posteriores al Cierre**

No Aplica.

**15. Partes Relacionadas**

No Aplica

X

✓





b) NOTAS DE DESGLOSE

I) Notas al Estado de Actividades

Ingresos y Otros Beneficios

1. El Instituto de Verificación Administrativa de la Ciudad de México cuenta con aportaciones otorgadas por el Gobierno de la Ciudad de México, con Fuente de Financiamiento del Fondo Fiscales.

Ingresos y otros beneficios  
(Cifras en pesos)

Aportaciones	2024	2023
Aportaciones Gobierno de la Ciudad de México	264,538,292	276,637,246
<b>TOTAL</b>	<b>264,538,292</b>	<b>276,637,246</b>
Otros Ingresos y Beneficios	2024	2023
Otros Ingresos y Beneficios	0	0
<b>TOTAL</b>	<b>0</b>	<b>0</b>

Gastos y Otras Pérdidas:

1. Los gastos que realiza el Instituto de Verificación Administrativa de la Ciudad de México, se integran por Servicios Personales, Materiales y Suministros, y los Servicios Generales.

Gastos y otras pérdidas  
(Cifras en pesos)

Concepto	2024	2023
<b>SERVICIOS PERSONALES</b>		
Sueldos base al personal permanente	35,666,921	35,955,456
Honorarios Asimilables a Salarios	0	217,526
Prima de Vacaciones	2,284,942	2,303,737
Gratificación de Fin de Año	16,487,495	24,781,126
Aportaciones a Instituciones de Seguridad	29,090,272	27,392,849
Aportaciones a Fondos de Vivienda	8,667,283	8,634,280
Aportaciones al Sistema de Fondos para el Retiro	3,466,917	3,453,715
Primas por Seguro de Vida del Personal	4,156,913	3,848,267
Liquidación por indemnizaciones y por sueldos y salarios caídos	1,088,369	183,689
Asignaciones para requerimientos	110,900,333	111,837,217
Otras prestaciones sociales y económicas	0	0
Liquidación por conclusión del encargo	38,955	404,223
Asignación por pago de antigüedad	74,146	0
<b>SUBTOTAL</b>	<b>211,922,547</b>	<b>219,012,085</b>
<b>MATERIALES Y SUMINISTROS</b>		
Materiales, útiles y equipos menores de oficina	1,111,088	755,697
Materiales, útiles y equipos menores de TI y comunicaciones	207,898	357,015
Productos alimenticios y bebidas para personas	598,353	683,734
Material de limpieza	492,030	561,411
Material impreso e información digital	0	50,000
Materiales eléctrico y electrónico	69,998	59,886



Materiales complementarios	0	0
Madera y productos de madera	0	0
Materiales, accesorios y suministros médicos.	8,564	63,399
Combustibles, lubricantes y aditivos	1,114,523	1,239,841
Vestuario y uniformes	0	0
Prendas de seguridad y protección	0	0
Herramientas menores	0	0
Refacciones y accesorios menores de equipo	232,889	200,000
Refacciones y accesorios menores de edificios	0	0
<b>SUBTOTAL</b>	<b>3,835,343</b>	<b>3,970,983</b>
<b>SERVICIOS GENERALES</b>		
Servicio de Energía Eléctrica	592,879	647,118
Telefonía Tradicional	1,554	1,712
Servicios Postales y Telegráficos	0	0
Servicios de Accesos de Internet	260,690	425,720
Servicios Integrales y Otros Servicios	135,975	148,551
Arrendamiento de Edificios	17,400,000	15,965,100
Arrendamiento de Equipo de Transporte	7,896,909	8,624,275
Arrendamiento de Maquinaria, Otros	6,038,794	6,913,468
Servicios Legales, de Contabilidad, Auditoría y Relacionados.	43,674	96,164
Servicios de Capacitación	0	0
Servicios de Apoyo Administrativo y Fotocopiado.	750,644	792,497
Servicios de Impresión	1,502,114	1,902,052
Servicios de Vigilancia	2,923,936	2,804,939
Servicios de consultoría administrativa, procesos, técnica y en tecnologías de la información.	0	0
Servicio de Protección y Seguridad	0	0
Servicios de Impresión en Medios Masivos	37,969	61,435
Servicios Financieros y Bancarios	752	2,631
Seguro de bienes patrimoniales	661,479	697,914
Instalación, reparación y Mantenimiento	0	0
Servicios de limpieza y manejo de desechos.	1,891,697	1,654,749
Servicio de Jardinería	144,000	32,016
Reparación, mantenimiento y conservación de equipo de transporte destinado a servidores públicos y servicios administrativos.	90,896	165,550
Conservación y mantenimiento menor de inmuebles.	0	0
Instalación, reparación, mantenimiento de maquinaria, otros equipos y herramienta.	24,919	27,074
Impuestos y derechos	86,553	66,526
Impuestos Sobre Nómina	4,988,835	5,258,475
Otros impuestos derivados de una relación laboral	3,249,345	5,071,790
Sentencias y resoluciones por autoridad competente	0	0
Otros gastos por responsabilidades	33,567	60,502
<b>SUBTOTAL</b>	<b>48,757,183</b>	<b>51,420,559</b>
<b>TOTAL</b>	<b>264,515,071</b>	<b>271,208,502</b>





## Los otros gastos y pérdidas extraordinarias:

Otros Gastos y Perdidas Extraordinarias			
Concepto	2024	2023	
Estimaciones, Depreciaciones, Deterioros, Obsolescencias y Amortizaciones	1,320,460	953,004	
Provisiones	0	0	
Disminución de Inventarios	0	0	
Otros Gastos	0	0	
<b>TOTAL</b>	<b>1,320,460</b>	<b>953,004</b>	

## II) Notas al Estado de Situación Financiera

### Activo

#### Efectivo y Equivalentes

1. El recurso con el que cuenta el Instituto de Verificación Administrativa es depositado en las cuentas bancarias, las cuales tienen como finalidad cubrir las necesidades para la operación:

Efectivo y equivalentes (Cifras en pesos)			
Concepto	2024	2023	
BBVA cuenta 00188845190 (Proveedores e Impuestos)	14,945,139	5,816,492	
BBVA cuenta 00175482666 (Nómina y terminación laboral)	255,092	261,750	
BBVA cuenta 00179231005 (Laudos)	0	0	
<b>Total</b>	<b>15,200,231</b>	<b>6,078,242</b>	

#### Derechos a Recibir Efectivo y Equivalentes y Bienes o Servicios

2. El Instituto de Verificación Administrativa de la Ciudad de México no tiene contribuciones pendientes de cobro.
3. Los derechos a recibir efectivo, equivalentes y bienes o servicios correspondientes al ejercicio 2024 y 2023, son las siguientes:

Cuentas por Pagar a Corto Plazo 2023				
	90 días	180 días	menor 365 días	mayor 365 días
Cuentas por cobrar (CLC's)	152,275	0	0	0
Expediente OIC/IVE/D/063/2020 Juana Chávez	0	0	0	231,124
Expediente OIC/IVE/D/114/2020 Rodríguez Langarica	0	0	0	78,744
Incidencias IMSS E INFONAVIT	13,991	0	0	0
Billete de deposito	0	0	0	0
Gastos a comprobar	32,669	0	0	0
<b>TOTAL</b>	<b>198,935</b>	<b>0</b>	<b>0</b>	<b>309,868</b>

### Inventarios

4. El Instituto no realiza algún proceso de transformación y/o elaboración de bienes

#### Almacenes

5. Este Instituto cuenta con un Almacén de Materiales para consumo interno, el método de valuación empleado es Costo Promedio, dada la naturaleza de los mismos, de conformidad con el Artículo 41 de la Ley del Impuesto Sobre la Renta, así como lo indicado en el apartado 8.1 de las Disposiciones Generales de Almacenes e Inventarios de la Circular UNO 2019 Normatividad en Materias de Administración de recursos; numeral "8.1.8 Las DGA realizarán en los almacenes, la valuación de los inventarios y existencias de bienes muebles consumibles, con base en el método de costo promedio".



### Almacenes

Concepto	2024	2023
Materiales, útiles y equipos menores de oficina	597,675	508,732
Materiales, útiles y equipos menores de Tecnologías de la Información	418,457	298,289
Material de Limpieza	285,199	269,070
Material eléctrico y electrónico.	0	0
Materiales complementarios.	0	0
Productos alimenticios y bebidas para personas	0	0
Prendas de Seguridad y Protección	0	0
Materiales Accesorios y Suministros	28,049	36,614
Herramientas menores.	0	0
Refacciones y accesorios menores de edificios.	0	0
Refacciones y accesorios menores de equipo de cómputo y tecnologías de la información.	0	0
<b>TOTAL</b>	<b>1,329,380</b>	<b>1,112,705</b>

### Inversiones Financieras

- El Instituto de Verificación Administrativa no cuenta con Fideicomisos, Mandatos y Contratos Análogos.
- El Instituto de Verificación Administrativa no tiene Participaciones, Aportaciones de Capital, Inversiones a Largo Plazo, Títulos y Valores a Largo Plazo.

### Bienes Muebles, Inmuebles e Intangibles

#### Bienes Inmuebles

- Este Instituto no cuenta con Bienes Inmuebles.

#### Bienes Muebles

- Los Bienes Muebles, así como los Bienes Intangibles con los que cuenta el Instituto se integran de la siguiente manera:

BIENES MUEBLES,		
CONCEPTO	2024	2023
Muebles de Oficina y Estantería	8,311,783	8,409,916
Equipo de Cómputo y Tecnología	16,625,449	16,625,449
Otros Mobiliarios y Equipo de Administración	132,641	306,052
Equipos y Aparatos Audiovisuales	125,180	125,180
Cámaras Fotográficas y de Video	1,615,443	1,615,443
Otros Mobiliarios y Equipo Educativo y Recreativo	0	0
Vehículos y Equipo Destinado a Servidores Públicos	1,545,022	1,545,022
Otros Equipos de Transporte	261,354	262,751
Otros Equipos	497,819	497,819
Sistemas de Aire Acondicionado, Calefacción, Etc.	527,523	527,523
Equipos de Comunicación y Telecomunicaciones	930,557	930,557
Equipos de No-Break	182,555	182,555
<b>SUBTOTAL</b>	<b>30,755,326</b>	<b>31,028,267</b>
<b>REVALUACIÓN</b>		
Muebles de Oficina y Estantería	107,346	107,346
Otros Mobiliarios y Equipo de Administración	2,826	2,826
Equipos y Aparatos Audiovisuales	456	456
Cámaras Fotográficas y de Video	3,724	3,724
Sistemas de Aire Acondicionado, Calefacción, etc.	7,850	7,850
Equipos de Comunicación y Telecomunicaciones	103	103
Equipos de Generación Eléctrica	1,890	1,890
<b>SUBTOTAL</b>	<b>124,195</b>	<b>124,195</b>
<b>TOTAL</b>	<b>30,879,521</b>	<b>31,152,462</b>





## Bienes Intangibles

ACTIVOS INTANGIBLES			
CONCEPTO	2024	2023	
Software	2,916,983	2,916,983	
Licencias	323,640	323,641	
<b>TOTAL</b>	<b>3,240,623</b>	<b>3,240,624</b>	

## Estimaciones y Deterioros

10. El Instituto no realizó estimaciones correspondientes a cuentas incobrables, inventarios, deterioro, etc., ya que no fue necesario, con base en la operación del mismo.

## Otros Activos

11. El Instituto no cuenta con otros activos circulantes.

## Pasivo

### Cuentas y Documentos por pagar

1. Las cuentas por pagar a corto plazo correspondientes al ejercicio 2024 y 2023, son las siguientes:

CUENTAS POR PAGAR A CORTO PLAZO 2024					
	90 días	180 días	menor 365 días	mayor 365 días	
Nómina	97,844	0	0	0	0
Honorarios Asimilados	0	0	0	0	0
IMSS	3,593,737	0	0	0	0
RCV	558,043	0	0	0	0
INFONAVIT	2,756,204	0	0	0	0
Pensión alimenticia	32,478	0	0	0	0
Aguinaldo	19,851	0	0	0	0
Proveedores	1,468,521	0	0	0	0
Retenciones	6,432,524	0	0	0	0
Otras cuentas por pagar	680,619	0	0	0	0
<b>TOTAL</b>	<b>15,639,821</b>	<b>0</b>	<b>0</b>	<b>0</b>	<b>0</b>

CUENTAS POR PAGAR A CORTO PLAZO 2023					
	90 días	180 días	menor 365 días	mayor 365 días	
Nómina	78,835	0	0	0	0
Honorarios Asimilados	0	0	0	0	0
IMSS	(6,380)	0	0	0	0
RCV	0	0	0	0	0
INFONAVIT	(50,545)	0	0	0	0
Pensión alimenticia	32,478	0	0	0	0
Aguinaldo	21,822	0	0	0	0
Proveedores	277,543	0	0	0	0
Retenciones	5,483,968	0	0	0	0
Otras cuentas por pagar	1,155,545	0	0	0	0
<b>TOTAL</b>	<b>6,993,266</b>	<b>0</b>	<b>0</b>	<b>0</b>	<b>0</b>

## Fondos y Bienes de Terceros en Garantía y/o Administración

2. El Instituto no cuenta con recursos localizados en Fondos de Bienes de Terceros en Administración y/o en Garantía a corto y largo plazo.

## Pasivos Diferidos

3. El Instituto no cuenta con pasivos diferidos y otros.

## Provisiones

4. El Instituto de Verificación Administrativa de la Ciudad de México cuenta con una provisión de pasivo laboral de acuerdo a lo establecido en la NIF D-3.



PROVISIONES A CORTO PLAZO		
INTEGRACIÓN		
	2024	2023
Provisión pasivo laboral	27,969,057	35,277,413
<b>TOTAL</b>	<b>27,969,057</b>	<b>35,277,413</b>

## Otros Pasivos

5. El Instituto de Verificación Administrativa de la Ciudad de México no cuenta con otros pasivos.

## III) Notas al Estado de Variación en la Hacienda Pública

1. Los saldos del Patrimonio Contribuido correspondientes al ejercicio 2024 y 2023 son las siguientes:

HACIENDA PÚBLICA / PATRIMONIO CONTRIBUIDO		
INTEGRACIÓN		
	2024	2023
Hacienda pública / patrimonio contribuido 2023	0	0
Cambio en la hacienda pública / patrimonio contribuido 2024	0	0
Aportaciones	31,880,867	31,880,867
Hacienda pública / patrimonio contribuido 2024	0	0
<b>TOTAL</b>	<b>31,880,867</b>	<b>31,880,867</b>

2. Los saldos del Patrimonio Generado correspondientes al ejercicio 2024 y 2023 son las siguientes:

HACIENDA PÚBLICA / PATRIMONIO GENERADO		
INTEGRACIÓN		
	2024	2023
Hacienda pública / patrimonio generado 2023	0	0
Variación de la hacienda pública / patrimonio generado 2024	0	0
Resultados del Ejercicio (Ahorro / Desahorro)	(1,297,239)	8,588,969
Resultados de Ejercicios Anteriores	(53,982,873)	(62,571,842)
Revalúos	124,198	124,195
Hacienda pública / patrimonio generado 2024	0	0
<b>TOTAL</b>	<b>(55,155,194)</b>	<b>(53,858,679)</b>

## IV) Notas al Estado de Flujos de Efectivo

1. Se presenta el análisis de las cifras del periodo 2024 y periodo 2023 del Efectivo y Equivalentes al Efectivo, al Final del Ejercicio del Estado de Flujos de Efectivo, respecto a la composición del rubro de Efectivo y Equivalentes.

### Efectivo y Equivalentes (cifras en Pesos)

Concepto	2024	2023
Efectivo	0	0
Bancos/Tesorería	15,200,231	6,078,242
Bancos/Dependencias y Otros	0	0
Inversiones Temporales (Hasta 3 meses)	0	0
Fondos con Afectación Específica	0	0
Depósitos De Fondos De Terceros En Garantía y/o Administración	0	0
Otros Efectivos y Equivalentes	0	0
<b>Total</b>	<b>15,200,231</b>	<b>6,078,242</b>





2. Se detallan las adquisiciones de las Actividades de Inversión efectivamente pagadas, respecto del apartado de aplicación

### Adquisiciones de Actividades de Inversión Efectivamente Pagadas

CONCEPTO	2024	2023
<b>Bienes Inmuebles, Infraestructura y Construcciones en Proceso</b>	0	0
Terrenos	0	0
Viviendas	0	0
Edificios No Habitacionales	0	0
Infraestructura	0	0
Construcciones en Proceso en Bienes de Dominio Público	0	0
Construcciones en Proceso en Bienes Propios	0	0
Otros Bienes Inmuebles	0	0
<b>Bienes muebles</b>	1,988,084	0
Mobiliario y Equipo de Administración	0	0
Mobiliario y Equipo educacional y Recreativo	0	0
Equipo e Instrumental Médico y de Laboratorio	0	0
Vehículos y Equipo de Transporte	0	0
Equipo de Defensa y Seguridad	0	0
Maquinaria, Otros Equipos y Herramientas	0	0
Colecciones, Obras de Arte y Objetos Valiosos	0	0
Activos Biológicos	0	0
Otras Inversiones	0	0
<b>Total</b>	<b>1,988,084</b>	<b>0</b>

3. Se presenta la Conciliación de los Flujos de Efectivo Netos de las Actividades de Operación y los saldos de Resultados del Ejercicio (Ahorro/Desahorro).

### Conciliación de flujos de efectivo netos

Concepto	2024	2023
<b>Resultados del Ejercicio Ahorro/Desahorro</b>	(1,297,239)	8,588,969
<b>Movimientos de partidas (o rubros) que no afectan al efectivo</b>	0	0
Depreciación	980,192	610,900
Amortización	340,268	342,104
Incrementos en las provisiones	0	0
Incremento en inversiones producido por revaluación	0	0
Ganancia/Pérdida en Venta de Bienes Muebles, Inmuebles e Intangibles	0	0
Incremento en cuentas por cobrar	0	0
<b>Flujos de Efectivo Netos de las Actividades de Operación</b>	<b>23,221</b>	<b>9,541,973</b>



V) Conciliación entre los ingresos presupuestarios y contables, así como entre los egresos presupuestarios y los gastos contables

INSTITUTO DE VERIFICACIÓN ADMINISTRATIVA DE LA CIUDAD DE MÉXICO	
Conciliación entre los Egresos Presupuestarios y los Gastos Contables	
Correspondiente del 01 de enero al 31 de diciembre 2024	
1. Total de Egresos (presupuestarios)	264,538,292
2. Menos egresos presupuestarios no contables	21,655,693
Mobiliario y equipo de administración	16,625,449
Mobiliario y equipo educacional y recreativo	1,615,443
Equipo e instrumental médico y de laboratorio	497,819
Vehículos y equipo de transporte	2,916,982
Equipo de defensa y seguridad	0
Maquinaria, otros equipos y herramientas	0
Activos Biológicos	0
Bienes inmuebles	0
Activo intangibles	0
Obra pública en bienes propios	0
Inversiones en fideicomisos, mandatos y otros análogos	0
Provisiones para contingencias y otras erogaciones especiales	0
Otros Egresos Presupuestales No Contables	0
3. Más gastos contables no presupuestales	1,170,278
Estimaciones, depreciaciones, deterioros, obsolescencia y amortizaciones	1,320,460
Provisiones	66,493
Disminución de inventarios	-216,675
Aumento por insuficiencia de estimaciones por pérdida o deterioro u obsolescencia	0
Aumento por insuficiencia de provisiones	0
Otros Gastos	0
Otros Gastos contables No Presupuestales	0
4. Total de Gasto Contable (4 = 1 - 2 + 3)	244,052,877

INSTITUTO DE VERIFICACION ADMINISTRATIVA DE LA CIUDAD DE MEXICO	
Conciliación entre los Ingresos Presupuestarios y Contables	
Correspondiente del 01 de enero al 31 de diciembre 2024	
1. Ingresos Presupuestarios	264,538,292
2. Más ingresos contables no presupuestarios	0
Incremento por variación de inventarios	0
Disminución del exceso de estimaciones por pérdida o deterioro u obsolescencia	0
Disminución del exceso de provisiones	0
Otros ingresos y beneficios varios	0
Otros ingresos contables no presupuestarios	0
3. Menos ingresos presupuestarios no contables	0
Productos de capital	0
Aprovechamientos capital	0
Ingresos derivados de financiamiento	0
Otros Ingresos presupuestarios no contables	0
4. Ingresos Contables (4 = 1 + 2 - 3)	264,538,292





c) NOTAS DE MEMORIA (CUENTAS DE ORDEN)

**Cuentas de Orden Contable y Presupuestarias**

**Contables:**

El Instituto no cuenta con cuentas de orden que reportar.

**Presupuestarias:**

Las cuentas que se manejan para efectos de estas Notas son las siguientes:

CUENTAS DE ORDEN PRESUPUESTARIAS DE INGRESOS		
CONCEPTO	2024	2023
Ley de Ingresos Estimada	297,499,806	297,418,194
Ley de Ingresos por Ejecutar	4,765,686	10,472,245
Modificaciones a la Ley de Ingresos	28,034,675	14,018,053
Ley de Ingresos Devengada	0	152,275
Ley de Ingresos Recaudada	264,699,445	272,775,621

CUENTA DE ORDEN PRESUPUESTARIAS DE EGRESOS		
CONCEPTO	2024	2023
Presupuesto de Egresos Aprobado	297,499,808	297,418,194
Presupuesto de Egresos por Ejercer	417,072	6,338,709
Modificación al Presupuesto aprobado	28,034,675	14,018,053
Presupuesto de Egresos Comprometido	4,356,651	4,144,209
Presupuesto de Egresos Devengado	0	0
Presupuesto de Egresos Ejercido	0	5,456,076
Presupuesto de Egresos Pagado	264,691,409	267,461,147

DIRECTOR DE ADMINISTRACIÓN  
Y FINANZAS

LIC. MARCO ANTONIO ALEJANDRO MANGAS MEZA

J.U.D. DE CONTROL E INTEGRACIÓN  
DE ESTADOS FINANCIEROS

HUMBERTO GÓMEZ RODRÍGUEZ

COORDINADOR DE FINANZAS

LIC. EDUARDO ARRIETA HIDALGO

BAJO PROTESTA DE DECIR VERDAD DECLARAMOS QUE LOS ESTADOS FINANCIEROS Y SUS NOTAS, SON RAZONABLEMENTE CORRECTOS Y SON RESPONSABILIDAD DEL EMISOR.



**CIUDAD DE MÉXICO**  
CAPITAL DE LA TRANSFORMACIÓN

**CUENTA PÚBLICA 2024**

# **DICTAMEN DEL AUDITOR EXTERNO**





Rivera y Asociados, S.C.

Ciudad de México a 20 de marzo del 2025

**Lic. Teresa Monroy Ramírez**  
**Directora General**  
**Instituto de Verificación Administrativa de la Ciudad de México**  
**Presente**

De conformidad con el contrato de prestación de servicios profesionales de despacho externo para realizar los trabajos de revisión, análisis y dictaminación de los estados financieros y/o presupuestales, estudio y evaluación del control interno, dictamen de cumplimiento de obligaciones fiscales local e informe fiscal del ejercicio 2024 del organismo:

**Instituto de Verificación Administrativa de la Ciudad de México**

Anexo me permito hacerle llegar lo siguiente:

**Segunda Etapa:**

- **Dictamen de Estados Financieros y Notas al 31 de diciembre del 2024**
- **Dictamen Presupuestal e Informe Ejecutivo, Ejercicio 2024**


De conformidad con lo establecido en las condiciones contractuales celebradas entre este Despacho y la Secretaría de la Contraloría General de la Ciudad de México.

Si otro particular, le envío un cordial saludo.

**Atentamente**

**M.C. Alberto Rivera Calderón**

**Socio-Director**





**INSTITUTO DE VERIFICACION ADMINISTRATIVA DE LA CIUDAD DE MEXICO**

**Dictamen de Estados Financieros y Notas al 31 de diciembre del 2024  
Dictamen Presupuestal e Informe Ejecutivo, Ejercicio 2024**

**Auditoria Externa del Ejercicio 2024**



# **Instituto de Verificación Administrativa de la Ciudad de México**

**Informe al 31 de diciembre del 2024**

## **CONTENIDO**

### **Informe del auditor Independiente**

1. Opinión
2. Estado de Situación Financiera.
3. Estado de Actividades
4. Estado de Variaciones en la Hacienda Pública
5. Estado de Flujos de Efectivo.
6. Estados de Cambios en la Situación Financiera.
7. Informe sobre pasivos contingentes
8. Estado Analítico de Activo.
9. Estado Analítico de Deuda y Otros Pasivos.
10. Notas a los Estados Financieros.
  - Notas de Desglose
  - Notas de Memoria
  - Notas de Gestión Administrativa



Rivera y Asociados, S.C.

**A la Secretaria de la Contraloría General de la Ciudad de México**

**A la Junta de Gobierno del Instituto de Verificación Administrativa de la Ciudad de México.**

### **Opinión con Salvedad.**

Hemos auditado los estados financieros adjuntos del **Instituto de Verificación Administrativa de la Ciudad de México**, que comprenden los Estados de Situación Financiera, los Estados Analíticos del Activo y los Estados Analíticos de Deuda y Otros Pasivos al 31 de diciembre de 2023 y 2024, y los Estados de Actividades, los Estados de Variaciones en la Hacienda Pública, los Estados de Flujos de Efectivo y los Estados de Cambios en la Situación Financiera, correspondientes a los años terminados en dichas fechas, así como un resumen de las políticas contables significativas y otra información explicativa.

En nuestra opinión, excepto por el efecto de la cuestión descrita en la sección "fundamento de la opinión con salvedad" de nuestro informe, los estados financieros adjuntos del **Instituto de Verificación Administrativa de la Ciudad de México** mencionados en el primer párrafo de este informe, han sido preparados en todos los aspectos materiales, de conformidad con las disposiciones en materia de información financiera como se indica en la Nota 5 de Gestión Administrativa a los estados financieros que se acompañan y que están establecidas en la Ley General de Contabilidad Gubernamental, la Ley de Austeridad, Transparencia en Remuneraciones, Prestaciones y Ejercicio de Recursos de la Ciudad de México y su Reglamento, en la Normatividad Contable de la Administración Pública de la Ciudad de México, en el Manual de Contabilidad Gubernamental de la Ciudad de México autorizado por la Secretaria de Administración y Finanzas y las Normas de Información Financiera Mexicanas emitidas por el Consejo Mexicano de Normas de Información Financiera que son aplicadas de manera supletoria y que fueron autorizadas a la entidad por dicha Secretaria.

### **Fundamentos de la Opinión con salvedad.**

**I.- El Instituto de Verificación Administrativa de la Ciudad de México** no cuenta con un sistema armonizado que registre las operaciones presupuestarias y contables derivadas de la gestión pública de manera armónica, delimitada y específica de conformidad con lo establecido en la Ley General de Contabilidad Gubernamental y la Ley de Austeridad, Transparencia en Remuneraciones, Prestaciones y Ejercicio de Recursos de la Ciudad de México y su reglamento y por lo tanto no prepara sus estados financieros en tiempo real.





Rivera y Asociados, S.C.

II.- Detectamos derivado del análisis de las cuentas de gastos con las Cuotas de Seguridad Social y pagos realizados, una diferencia de \$3,651,829.75

III.- El Instituto entrego un solo juego de Estados financieros firmados (autógrafo)

Hemos llevado a cabo nuestras auditorias de conformidad con las Normas Internacionales de Auditoria. Nuestras responsabilidades, de acuerdo con estas normas, se describen con más detalle en la sección "Responsabilidades del auditor para la auditoria de estados financieros" de nuestro informe. Somos independientes de la entidad de conformidad con el Código de Ética Profesional del Instituto Mexicano de Contadores Públicos A.C. junto con los requerimientos de ética que son aplicables a nuestras auditorias de los estados financieros en México, y hemos cumplido con las demás responsabilidades de ética de conformidad con esos requerimientos y con el Código de Ética Profesional. Consideramos que la evidencia de auditoria que hemos obtenido proporciona una base suficiente y adecuada para nuestra opinión.

**Párrafo de énfasis: Base de preparación contable y utilización de este informe.**

Como se menciona en la Nota 5 de Gestión Administrativa a los estados financieros adjuntos, en la que se describen las bases contables utilizadas para su elaboración, dichos estados financieros fueron preparados para cumplir con los requerimientos normativos gubernamentales a que está sujeto del **Instituto de Verificación Administrativa de la Ciudad de México** y para ser integrados en el reporte de la cuenta pública 2024 de la Ciudad de México, los cuales están presentados en los formatos que para tal efecto fueron establecidas por la Dirección General de Armonización Contable y Rendición de Cuentas de la Secretaría de Administración y Finanzas de la Ciudad de México; consecuentemente, estos pueden no ser apropiados para otra finalidad. Nuestra opinión no se modifica por esta cuestión.

**Responsabilidad de la administración y de los encargados del gobierno de la entidad en relación con los estados financieros.**

La administración de la entidad es responsable de la preparación de los estados financieros adjuntos de conformidad con las disposiciones de información financiera establecidas en las Normas de Información Financiera mexicanas, así como la normatividad emitida por el Consejo de la Armonización Contable (CONAC), en cuanto al registro y preparación de dichos estados e información y del control interno que la dirección considere necesario para permitir la preparación de estados financieros libres de errores contables debido a fraude o equivocación voluntaria.





Rivera y Asociados, S.C.

En la preparación de los estados financieros, la administración es responsable de la valoración de la capacidad del **Instituto de Verificación Administrativa de la Ciudad de México** para continuar operando como una entidad en funcionamiento, revelando, en su caso, las cuestiones relativas a la entidad en funcionamiento y utilizando las bases contables aplicadas a una entidad en funcionamiento a menos que la administración tenga la intención de liquidar la entidad o cesar sus operaciones, o bien no exista una alternativa realista.

Los responsables de la administración del **Instituto de Verificación Administrativa de la Ciudad de México**, a su vez son encargados de la supervisión del proceso de información financiera de la entidad.

#### **Responsabilidad del Auditor sobre la Auditoria de los Estados Financieros.**

Nuestra responsabilidad es expresar una opinión sobre los estados financieros, en su conjunto, se encuentran libres de incorrección material, debido a fraude o error, y emitir un informe de auditoría que contiene nuestra opinión. Seguridad razonable es un alto nivel de seguridad, pero no es una garantía, de que una auditoría realizada de conformidad con las Normas Internacionales de Auditoria, siempre detecte una incorrección material cuando existe. Las incorrecciones pueden deberse a fraude o error y son consideradas materiales si individualmente, o en su conjunto, puede preverse razonablemente que influyan en las decisiones económicas que los usuarios hacen basándose en los estados financieros. Como parte de una auditoría de conformidad con las normas internacionales de auditoria, aplicamos nuestro juicio profesional y mantenemos una actitud de escepticismo profesional durante toda la auditoria. También:

- Identificamos y evaluamos los riesgos de incorrección material en los estados financieros, debido a fraude o error, diseñamos y aplicamos procedimientos de auditoria para minimizar esos riesgos; y obtuvimos evidencia de auditoria suficiente y apropiada para proporcionar las bases para nuestra opinión. El riesgo de no detectar una incorrección material resultante de fraude es mayor que en el caso de una incorrección material debida a un error, ya que el fraude involucra colusión, falsificación, omisiones deliberadas, manifestaciones intencionalmente erróneas o la elusión del control interno.
- Obtenemos conocimiento del control interno importante para la auditoria con el fin de diseñar los procedimientos de auditoria que consideramos adecuados en las circunstancias y no con la finalidad de expresar una opinión sobre la eficacia del control interno de la entidad.





**Rivera y Asociados, S.C.**

- Evaluamos lo apropiado de las políticas contables utilizadas y la razonabilidad de las estimaciones contables, así como las revelaciones hechas por la administración de la entidad.

- Concluimos sobre lo apropiado del uso de la administración de las bases contables aplicables a una entidad en funcionamiento y, con base en la evidencia de auditoría obtenida como Decreto de Presupuesto de Egresos de la Ciudad de México para el ejercicio fiscal 2024, en el cual se le asigna presupuesto a la entidad, declaraciones de la administración de la entidad y con base en su decreto de creación concluimos que no existe incertidumbre importante relacionada con eventos o con condiciones que puedan originar dudas significativas sobre la capacidad de la entidad para continuar como una entidad en funcionamiento. Nuestras conclusiones se basan en la evidencia de auditoría obtenida hasta la fecha de nuestro informe. Sin embargo, hechos o condiciones futuros pueden ser causa de que la entidad deje de ser una entidad en funcionamiento.

**Otra cuestión:**

Nos comunicamos con los responsables de la entidad, en relación, entre otras cuestiones, con el alcance planeado y el momento de realización de la auditoría y los hallazgos importantes de la auditoría, así como cualquier deficiencia significativa en el control interno que identificamos durante nuestra auditoría.

**M.C. Alberto Rivera Calderón**

**Socio- Director**

**Rivera Padilla y Asociados, Contadores Públicos S.C.**

Ciudad de México a 20 de marzo de 2025

# **Instituto de Verificación Administrativa de la Ciudad de México**

**Informe del 1 de enero al 31 de diciembre de 2024**

## **Contenido**

### **Informe de los Auditores Independientes Estados Presupuestales**

1. Opinión
2. Estado Analítico de Ingresos
3. Estado Analítico del Ejercicio del Presupuesto de Egresos por Clasificación Administrativa
4. Estado Analítico del Ejercicio del Presupuesto de Egresos por Clasificación por Objeto del Gasto (capítulo y concepto)
5. Estado Analítico del Ejercicio del Presupuesto de Egresos por Clasificación Económica (por tipo de gasto)
6. Estado Analítico del Ejercicio del Presupuesto de Egresos por Clasificación Funcional (finalidad y función)
7. Gasto por Categoría Programática.
8. Notas a los Estados Presupuestales
9. Informe Ejecutivo

### **Anexos**

Anexo I Conciliación Contable Presupuestal de Ingresos

Anexo II Conciliación Contable Presupuestal de Egresos







Rivera y Asociados, S.C.

**A la Secretaria de la Contraloría General de la Ciudad de México**

**A la Junta de Gobierno del Instituto de Verificación Administrativa de la Ciudad de México.**

**Opinión con salvedad.**

Hemos auditado los Estados e Información Financiera Presupuestaria adjuntos del **Instituto de Verificación Administrativa de la Ciudad de México** correspondientes al ejercicio del 1 de enero al 31 de diciembre de 2024, que comprenden los estados analítico de Ingresos; el estado analítico del presupuesto de egresos en clasificación administrativa; estado analítico del presupuesto de egresos en clasificación económica (por tipo de gastos); estado analítico del presupuesto de egresos en clasificación por objeto del gasto (capítulo y concepto); estado analítico del presupuesto de egresos en clasificación funcional (finalidad y función), gasto por categoría programática y otra información explicativa, respecto al cumplimiento con las disposiciones establecidas en la Ley General de Contabilidad Gubernamental, la Ley de Austeridad, Transparencia en Remuneraciones, Prestaciones y Ejercicio de Recursos de la Ciudad de México y su Reglamento, el Manual de Contabilidad Gubernamental autorizado por la Dirección General de Armonización Contable y Rendición de Cuentas de la Secretaría de Administración y Finanzas de la Ciudad de México, así como la normativa emitida por el Consejo Nacional de Armonización Contable (CONAC), en cuanto al registro y preparación de dichos estados e información financiera presupuestaria.

En nuestra opinión, excepto por el efecto de la cuestión descrita en la sección "fundamento de la opinión con salvedad" de nuestro informe, los estados e información financiera presupuestaria adjuntos del **Instituto de Verificación Administrativa de la Ciudad de México**, mencionados en el primer párrafo de este informe, han sido preparados por la administración en todos los aspectos materiales, de conformidad con las disposiciones en materia de información financiera establecidas en la Ley General de Contabilidad Gubernamental y en la Ley de Austeridad, Transparencia en Remuneraciones, Prestaciones y Ejercicio de Recursos de la Ciudad de México y su Reglamento.





Rivera y Asociados, S.C.

### **Fundamentos de la Opinión con salvedad.**

I.- El **Instituto de Verificación Administrativa de la Ciudad de México** no cuenta con un sistema armonizado que les permita que la información financiera, presupuestal y contable, derivadas de la gestión pública registre a tiempo real de manera armónica, delimitada y específica, de conformidad con lo establecido en la Ley General de Contabilidad Gubernamental y en la Ley de Austeridad, Transparencia en Remuneraciones, Prestaciones y Ejercicio de Recursos de la Ciudad de México y su Reglamento.

II.- Detectamos inconsistencias en la Conciliación Contable-Presupuestal, entre el Ingreso Conciliación e Ingresos Estados Financieros -\$5,5479,277.62

### **Párrafo de Énfasis:**

a). - Base de preparación contable y utilización de este informe: Los estados e información financiera presupuestaria adjuntos, fueron preparados para cumplir con los requerimientos normativos gubernamentales a que está sujeto la entidad y para ser integrados a la Cuenta Pública de 2024, los cuales están presentados en los formatos que para tal efecto fueron emitidos por la Subsecretaria de Egresos y la Dirección General de Armonización Contable y Rendición de Cuentas de la Secretaría de Administración y Finanzas de la Ciudad de México; consecuentemente, estos pueden no ser apropiados para otra finalidad. Nuestra opinión no se modifica por esta cuestión.

### **Responsabilidad de la administración y de los encargados del gobierno de la entidad en relación con los estados e información financiera presupuestaria.**

La administración es responsable de la preparación de los estados e información presupuestaria adjuntos de conformidad con las disposiciones establecidas en Ley General de Contabilidad Gubernamental, la Ley de Austeridad, Transparencia en Remuneraciones, Prestaciones y Ejercicio de Recursos de la Ciudad de México y su reglamento, el Manual de Contabilidad Gubernamental autorizado por la Dirección General de Armonización Contable y Rendición de Cuentas de la Secretaría de Administración y Finanzas de la Ciudad de México así como la normatividad emitida por el Consejo de la Armonización Contable (CONAC), en cuanto al registro y preparación de dichos estados e información presupuestaria, y del control interno que la administración considero necesario para permitir la preparación de los estados e información financiera presupuestaria libre de incorrección material debida a fraude o error.





Rivera y Asociados, S.C.

Los encargados del **Instituto de Verificación Administrativa de la Ciudad de México**, son responsables de la supervisión del proceso de información financiera presupuestaria de la entidad.

### **Responsabilidad del auditor en relación con la auditoria de los estados e información financiera presupuestaria.**

Nuestros objetivos como auditores son obtener seguridad razonable sobre si los estados presupuestales en su conjunto se encuentran libres de incorrección material, debida a fraude o error, y emitir el informe correspondiente que incluye nuestra opinión. Seguridad razonable es un apropiado nivel de certidumbre, pero no es una garantía de que la auditoria llevada a cabo de conformidad con las Normas Internacionales de Auditoria siempre detecten una incorrección material cuando esta existe. Las incorrecciones pueden deberse a fraude o error y se consideran materiales si, individualmente o en su conjunto, razonablemente pueden inferirse que influyan en las decisiones económicas que tomen los usuarios basándose en los estados presupuestales adjuntos. Como parte de una auditoria desarrollada de conformidad con las Normas Internacionales de Auditoria, aplicamos nuestro juicio profesional y mantuvimos una actitud de escepticismo profesional durante la ejecución de la auditoria. También:

- Identificamos y evaluamos los riesgos de incorrección material en los estados presupuestales, debido a fraude o error, diseñamos y aplicamos procedimientos de auditoria para minimizar esos riesgos; y obtuvimos evidencia de auditoria suficiente y apropiada para proporcionar las bases para nuestra opinión. El riesgo de no detectar una incorrección material resultante de fraude es mayor que en el caso de una incorrección material debida a un error, ya que el fraude involucra colusión, falsificación, omisiones deliberadas, manifestaciones intencionalmente erróneas o la elusión del control interno.

Obtenemos conocimiento del control interno importante para la auditoria con el fin de diseñar los procedimientos de auditoria que consideramos adecuados en las circunstancias y no con la finalidad de expresar una opinión sobre la eficacia del control interno de la entidad.

- Evaluamos lo apropiado de las políticas presupuestales utilizadas y la razonabilidad de las estimaciones contables, así como las revelaciones hechas por la administración de la entidad.

### **Otras Cuestiones.**


Nos comunicamos con los responsables de la entidad, en relación, entre otras cuestiones, con el alcance planeado y el momento de realización de la auditoria y los



Rivera y Asociados, S.C.

hallazgos importantes de la auditoria, así como cualquier deficiencia significativa en el control interno que identificamos durante nuestra auditoria.

La administración del **Instituto de Verificación Administrativa de la Ciudad de México**, ha preparado un juego de estados financieros por y al 31 de diciembre de 2024 de conformidad con las disposiciones en materia de información financiera que están establecidas en la Ley General de Contabilidad Gubernamental, sobre los cuales emitimos una opinión con una salvedad de fecha 20 de marzo de 2025, de conformidad con las Normas Internacionales de Auditoria.



M.C. Alberto Rivera Calderón  
Socio-Director  
Rivera Padilla y Asociados Contadores Públicos S.C.

Ciudad de México a 20 de marzo de 2025





CIUDAD DE MÉXICO  
CAPITAL DE LA TRANSFORMACIÓN

INSTITUTO DE VERIFICACIÓN  
ADMINISTRATIVA

Instituto de Verificación Administrativa de la Ciudad de México  
Estado Analítico de Ingresos  
Del 1 de Enero al 31 de Diciembre de 2024

Rubro de Ingresos	Ingreso					Diferencia
	Estimado	Ampliaciones y Reducciones	Modificado	Devengado	Recaudado	
	-1	-2	(3= 1 + 2)	-4	-5	
Impuestos						
Cuotas y Aportaciones de Seguridad Social						
Contribuciones de Mejoras						
Derechos						
Productos						
Aprovechamientos						
Ingresos por Venta de Bienes, Prestación de Servicios y Otros Ingresos						
Participaciones, Aportaciones, Convenios, Incentivos Derivados de la Colaboración Fiscal y Fondos Distintos de Aportaciones						
Transferencias, Asignaciones, Subsidios y Subvenciones, y Pensiones y Jubilaciones	297,499,808.00	- 27,482,238.37	270,017,569.63	264,665,571.21	264,665,571.21	5,351,998.42
Ingresos Derivados de Financiamientos						
Total	297,499,808.00	(27,482,238.37)	270,017,569.63	264,665,571.21	264,665,571.21	5,351,998.42
Ingresos excedentes						-

Estado Analítico de Ingresos Por Fuente de Financiamiento	Ingreso					Diferencia
	Estimado	Ampliaciones y Reducciones	Modificado	Devengado	Recaudado	
	-1	-2	(3= 1 + 2)	-4	-5	
Ingresos del Poder Ejecutivo Federal o Estatal y de los Municipios						
Impuestos						
Cuotas y Aportaciones de Seguridad Social						
Contribuciones de Mejoras						
Derechos						
Productos						
Aprovechamientos						
Participaciones, Aportaciones, Convenios, Incentivos Derivados de la Colaboración Fiscal y Fondos Distintos de Aportaciones						
Transferencias, Asignaciones, Subsidios y Subvenciones, y Pensiones y Jubilaciones	297,499,808.00	- 27,482,238.37	270,017,569.63	264,665,571.21	264,665,571.21	5,351,998.42
Ingresos de los Entes Públicos de los Poderes Legislativo y Judicial, de los Cuotas y Aportaciones de Seguridad Social						
Productos						
Ingresos por Venta de Bienes, Prestación de Servicios y Otros Ingresos						
Transferencias, Asignaciones, Subsidios y Subvenciones, y Pensiones y Jubilaciones						
Ingresos Derivados de Financiamientos						
Ingresos Derivados de Financiamientos						
Total	297,499,808.00	- 27,482,238.37	270,017,569.63	264,665,571.21	264,665,571.21	5,351,998.42
Ingresos excedentes						-

ELABORÓ

LIC. MIGUEL SERRANO GARCIA  
JUD. DE ANÁLISIS PRESUPUESTAL

REVISÓ

LIC. EDUARDO ARRIETA HIDALGO  
COORDINADOR DE FINANZAS

AUTORIZÓ

LIC. MARCO ANTONIO ALEJANDRO MANGAS MEZA  
DIRECTOR DE ADMINISTRACIÓN Y FINANZAS



CIUDAD DE MÉXICO  
CAPITAL DE LA TRANSFORMACIÓN

INSTITUTO DE VERIFICACIÓN  
ADMINISTRATIVA

Instituto de Verificación Administrativa de la Ciudad de México  
Estado Analítico del Ejercicio del Presupuesto de Egresos  
Clasificación Administrativa  
Del 1 de enero al 31 de Diciembre de 2024

Concepto	Egresos					Subejercicio 6 = ( 3 - 4 )
	Aprobado	Ampliaciones/ (Reducciones)	Modificado	Devengado	Pagado	
	1	2	3 = ( 1 + 2 )	4	5	
13PDVA Instituto de Verificación Administrativa de la Ciudad de México	297,499,808.00	- 27,482,238.37	270,017,569.63	264,665,571.21	264,665,571.21	5,351,998.42
Total del Gasto	297,499,808.00	- 27,482,238.37	270,017,569.63	264,665,571.21	264,665,571.21	5,351,998.42

ELABORÓ

LIC. MIGUEL SERRANO GARCIA  
JUD. DE ANÁLISIS PRESUPUESTAL

REVISÓ

LIC. EDUARDO ARRIETA HIDALGO  
COORDINADOR DE FINANZAS

AUTORIZÓ

LIC. MARCO ANTONIO ALEJANDRO MANGAS  
MEZA  
DIRECTOR DE ADMINISTRACIÓN Y FINANZAS



Nombre del Ente Público  
 Indicadores de Postura Fiscal  
 Del 1 de Enero al 31 de Diciembre de 2024  
 (Cifras en Pesos)

Concepto	Estimado/Aprobado	Devengado	Recaudado/Pagado
I. Ingresos Presupuestarios	270,017,569.00	264,665,571.00	264,665,571.00
1. Ingresos del Gobierno de la Entidad Federativa			
2. Ingresos del Sector Paraestatal	270,017,569.00	264,665,571.00	264,665,571.00
II. Egresos Presupuestarios	270,017,569.00	264,665,571.00	264,665,571.00
3. Egresos del Gobierno de la Entidad Federativa			
4. Egresos del Sector Paraestatal	270,017,569.00	264,665,571.00	264,665,571.00
III. Balance Presupuestario (Superávit o Déficit) (III = I - II)	-	-	-

Concepto	Estimado/Aprobado	Devengado	Recaudado/Pagado
III. Balance presupuestario (Superávit o Déficit)	-	-	-
IV. Intereses, Comisiones y Gastos de la Deuda	-	-	-
V. Balance Primario (Superávit o Déficit) (V= III + IV)	-	-	-

Concepto	Estimado/Aprobado	Devengado	Recaudado/Pagado
A. Financiamiento	-	-	-
B. Amortización de la deuda	-	-	-
C. Financiamiento Neto	-	-	-

ELABORÓ

  
 LIC. MIGUEL SERKANO GARCÍA  
 JUD. DE ANÁLISIS PRESUPUESTAL

REVISÓ

  
 LIC. EDUARDO ARRIETA HIDALGO  
 COORDINADOR DE FINANZAS

AUTORIZÓ

  
 LIC. MARCO ANTONIO ALEJANDRO MANGAS MEZA  
 DIRECTOR DE ADMINISTRACIÓN Y FINANZAS



CIUDAD DE MÉXICO  
CAPITAL DE LA TRANSFORMACIÓN

INSTITUTO DE VERIFICACIÓN  
ADMINISTRATIVA

Instituto de Verificación Administrativa de la Ciudad de México  
Estado Analítico del Ejercicio del Presupuesto de Egresos  
Clasificación Económica (por Tipo de Gasto)  
Del 1 de enero al 31 de Diciembre de 2024

Concepto	Egresos					Subejercicio 6 = ( 3 - 4 )
	Aprobado	Ampliaciones/ (Reducciones)	Modificado	Devengado	Pagado	
	1	2	3 = ( 1 + 2 )	4	5	
Gasto Corriente	297,499,808.00	- 27,624,616.77	269,875,191.23	264,665,571.21	264,665,571.21	5,209,620.02
Gasto de Capital	-	142,378.40	142,378.40	-	-	142,378.40
Amortización de la Deuda y Disminución de Pasivos	-	-	-	-	-	-
Pensiones y Jubilaciones	-	-	-	-	-	-
Participaciones	-	-	-	-	-	-
Total del Gasto	297,499,808.00	- 27,482,238.37	270,017,569.63	264,665,571.21	264,665,571.21	5,351,998.42

ELABORÓ

LIC. MIGUEL SERRANO GARCIA  
JUD. DE ANÁLISIS PRESUPUESTAL

REVISÓ

LIC. EDUARDO ARRIETA HIDALGO  
COORDINADOR DE FINANZAS

AUTORIZÓ

LIC. MARCO ANTONIO ALEJANDRO MANGAS MEZA  
DIRECTOR DE ADMINISTRACIÓN Y FINANZAS





CUADRO DE MÉXICO  
CAPITAL DE LA TRANSFORMACIÓN

INSTITUTO DE VERIFICACIÓN  
ADMINISTRATIVA

Instituto de Verificación Administrativa de la Ciudad de México Estado Analítico del Ejercicio del Presupuesto de Egresos Clasificación Funcional (Finalidad y Función) Del 1 de enero al 31 de Diciembre de 2024						
Concepto	Egresos					Subejercicio 6 = (3 - 4)
	Aprobado 1	Ampliaciones/ (Reducciones) 2	Modificado 3 = (1 + 2)	Devengado 4	Pagado 5	
<b>Gobierno</b>						
Legislación	-	-	-	-	-	-
Justicia	-	-	-	-	-	-
Coordinación de la Política de Gobierno	-	-	-	-	-	-
Relaciones Exteriores	-	-	-	-	-	-
Asuntos Financieros y Hacendarios	-	-	-	-	-	-
Seguridad Nacional	-	-	-	-	-	-
Asuntos de Orden Público y de Seguridad Interior	25,000.00	80.88	24,919.12	24,919.12	24,919.12	-
Otros Servicios Generales	297,474,808.00	27,482,157.49	269,992,650.51	252,105,115.26	252,105,115.26	17,887,535.25
<b>Desarrollo Social</b>						
Protección Ambiental	-	-	-	-	-	-
Vivienda y Servicios a la Comunidad	-	-	-	-	-	-
Salud	-	-	-	-	-	-
Recreación, Cultura y Otras Manifestaciones Sociales	-	-	-	-	-	-
Educación	-	-	-	-	-	-
Protección Social	-	-	-	-	-	-
Otros Asuntos Sociales	-	-	-	-	-	-
<b>Desarrollo Económico</b>						
Asuntos Económicos, Comerciales y Laborales en General	-	-	-	-	-	-
Agropecuaria, Silvicultura, Pesca y Caza	-	-	-	-	-	-
Combustibles y Energía	-	-	-	-	-	-
Minería, Manufacturas y Construcción	-	-	-	-	-	-
Transporte	-	-	-	-	-	-
Comunicaciones	-	-	-	-	-	-
Turismo	-	-	-	-	-	-
Ciencia, Tecnología e Innovación	-	-	-	-	-	-
Otras Industrias y Otros Asuntos Económicos	-	-	-	-	-	-
<b>Otras no Clasificadas en Funciones Anteriores</b>						
Transacciones de la Deuda Pública / Costo Financiero de la Deuda	-	-	-	-	-	-
Transferencias, Participaciones y Aportaciones entre Diferentes Niveles y Ordenes de Gobierno	-	-	-	-	-	-
Saneamiento del Sistema Financiero	-	-	-	-	-	-
Adeudos de Ejercicios Fiscales Anteriores	-	-	-	-	-	-
<b>Total del Gasto</b>	<b>297,499,808.00</b>	<b>27,482,238.37</b>	<b>270,017,569.63</b>	<b>252,130,034.38</b>	<b>252,130,034.38</b>	<b>17,887,535.25</b>

ELABORÓ

LIC. MIGUEL SERRANO GARCIA  
JUD. DE ANÁLISIS PRESUPUESTAL

REVISÓ

LIC. EDUARDO ARRIETA HIDALGO  
COORDINADOR DE FINANZAS

AUTORIZÓ

LIC. MARCO ANTONIO ALEJANDRO  
MANGAS MEZA  
DIRECTOR DE ADMINISTRACIÓN Y  
FINANZAS

Instituto de Verificación Administrativa de la Ciudad de México  
Estado Analítico del Ejercicio del Presupuesto de Egresos  
Clasificación por Objeto del Gasto (Capítulo y Concepto)  
Del 1 de enero al 31 de Diciembre de 2024

Concepto	Egresos					Subejercicio
	Aprobado	Ampliaciones/ (Reducciones)	Modificado	Devengado	Pagado	
1	2	3 = (1 + 2)	4	5	6 = (3 - 4)	
<b>Servicios Personales</b>						
Remuneraciones al Personal de Carácter Permanente	39,454,284.00	3,775,358.23	35,678,925.77	34,476,861.03	34,476,861.03	1,202,064.74
Remuneraciones al Personal de Carácter Transitorio	152,592.00	152,592.00	-	-	-	-
Remuneraciones Adicionales y Especiales	14,704,695.00	4,084,978.23	18,789,673.23	12,828,264.98	12,828,264.98	5,961,408.25
Seguridad Social	50,638,918.00	4,924,402.44	45,714,515.56	45,381,384.23	45,381,384.23	333,131.33
Otras Prestaciones Sociales y Económicas	112,817,656.00	686,512.11	112,131,143.89	108,771,872.52	108,771,872.52	3,359,271.37
Previsiones	17,200,000.00	17,200,000.00	-	-	-	-
Pago de Estímulos a Servidores Públicos	-	-	-	-	-	-
<b>Materiales y Suministros</b>						
Materiales de Administración, Emisión de Documentos y Artículos Oficiales	1,950,167.00	236,413.20	2,186,580.20	1,977,716.71	1,977,716.71	208,863.49
Alimentos y Utensilios	760,000.00	5.00	759,995.00	590,398.76	590,398.76	169,596.24
Materias Primas y Materiales de Producción y Comercialización	-	-	-	-	-	-
Materiales y Artículos de Construcción y de Reparación	70,000.00	1.54	69,998.46	69,998.46	69,998.46	-
Productos Químicos, Farmacéuticos y de Laboratorio	-	-	-	-	-	-
Combustibles, Lubricantes y Aditivos	1,450,400.00	-	1,450,400.00	1,114,523.44	1,114,523.44	335,876.56
Vestuario, Blancos, Prendas de Protección y Artículos Deportivos	-	-	-	-	-	-
Materiales y Suministros Para Seguridad	-	-	-	-	-	-
Herramientas, Refacciones y Accesorios Menores	450,000.00	217,112.14	232,887.86	232,887.86	232,887.86	-
<b>Servicios Generales</b>						
Servicios Básicos	1,802,204.00	504,588.45	1,297,615.55	991,098.87	991,098.87	306,516.68
Servicios de Arrendamiento	34,283,961.00	1,259,685.80	33,024,275.20	31,335,702.81	31,335,702.81	1,688,572.39
Servicios Profesionales, Científicos, Técnicos y Otros Servicios	6,024,000.00	94,057.54	6,118,057.54	5,222,903.21	5,222,903.21	895,154.33
Servicios Financieros, Bancarios y Comerciales	745,100.00	181,666.78	926,766.78	662,230.27	662,230.27	264,536.51
Servicios de Instalación, Reparación, Mantenimiento y Conservación	2,825,800.00	367,375.67	2,458,424.33	2,151,512.50	2,151,512.50	306,911.83
Servicios de Comunicación Social y Publicidad	-	-	-	-	-	-
Servicios de Traslado y Viáticos	-	-	-	-	-	-
Servicios Oficiales	-	-	-	-	-	-
Otros Servicios Generales	11,970,031.00	2,934,099.14	9,035,931.86	6,322,678.73	6,322,678.73	2,713,253.13
<b>Transferencias, Asignaciones, Subsidios y Otras Ayudas</b>						
Transferencias Internas y Asignaciones al Sector Público	-	-	-	-	-	-
Transferencias al Resto del Sector Público	-	-	-	-	-	-
Subsidios y Subvenciones	-	-	-	-	-	-
Ayudas Sociales	-	-	-	-	-	-
Pensiones y Jubilaciones	-	-	-	-	-	-
Transferencias a Fideicomisos, Mandatos y Otros Análogos	-	-	-	-	-	-
Transferencias a la Seguridad Social	-	-	-	-	-	-
Donativos	-	-	-	-	-	-
Transferencias al Exterior	-	-	-	-	-	-
<b>Bienes Muebles, Inmuebles e Intangibles</b>						
Mobiliario y Equipo de Administración	-	-	-	-	-	-
Mobiliario y Equipo Educativo y Recreativo	-	-	-	-	-	-
Equipo e Instrumental Médico y de Laboratorio	-	-	-	-	-	-
Vehículos y Equipo de Transporte	-	-	-	-	-	-
Equipo de Defensa y Seguridad	-	-	-	-	-	-
Maquinaria, Otros Equipos y Herramientas	-	-	-	-	-	-
Activos Biológicos	-	-	-	-	-	-
Bienes Inmuebles	-	-	-	-	-	-
Activos Intangibles	-	142,378.40	142,378.40	-	-	142,378.40
<b>Inversión Pública</b>						
Obra Pública en Bienes de Dominio Público	-	-	-	-	-	-
Obra Pública en Bienes Propios	-	-	-	-	-	-
Proyectos Productivos y Acciones de Fomento	-	-	-	-	-	-
<b>Inversiones Financieras y Otras Provisiones</b>						
Inversiones Para el Fomento de Actividades Productivas	-	-	-	-	-	-
Acciones y Participaciones de Capital	-	-	-	-	-	-
Compra de Títulos y Valores	-	-	-	-	-	-
Concesión de Préstamos	-	-	-	-	-	-
Inversiones en Fideicomisos, Mandatos y Otros Análogos	-	-	-	-	-	-
Otras Inversiones Financieras	-	-	-	-	-	-
Provisiones para Contingencias y Otras Erogaciones Especiales	200,000.00	200,000.00	-	-	-	-
<b>Participaciones y Aportaciones</b>						
Participaciones	-	-	-	-	-	-
Aportaciones	-	-	-	-	-	-
Convenios	-	-	-	-	-	-
<b>Deuda Pública</b>						
Amortización de la Deuda Pública	-	-	-	-	-	-
Intereses de la Deuda Pública	-	-	-	-	-	-
Comisiones de la Deuda Pública	-	-	-	-	-	-
Gastos de la Deuda Pública	-	-	-	-	-	-
Costo por Coberturas	-	-	-	-	-	-
Apoyos Financieros	-	-	-	-	-	-
Adeudos de Ejercicios Fiscales Anteriores (Adefas)	-	-	-	-	-	-
<b>Total del Gasto</b>	<b>297,499,808.00</b>	<b>27,482,238.37</b>	<b>270,017,569.63</b>	<b>252,130,034.38</b>	<b>252,130,034.38</b>	<b>17,887,535.25</b>

ELABORÓ  
LIC. MIGUEL SERRANO GARCIA  
JUD. DE ANÁLISIS PRESUPUESTAL

REVISÓ  
LIC. EDUARDO ARRIETA HIDALGO  
COORDINADOR DE FINANZAS

AUTORIZÓ  
LIC. MARCO ANTONIO ALEJANDRO  
MANGAS MEZA  
DIRECTOR DE ADMINISTRACIÓN Y  
FINANZAS





CIUDAD DE MÉXICO  
CAPITAL DE LA TRANSFORMACIÓN

INSTITUTO DE VERIFICACIÓN  
ADMINISTRATIVA

Instituto de Verificación Administrativa de la Ciudad de México  
Estado Analítico del Ejercicio del Presupuesto de Egresos  
Clasificación Económica (por Tipo de Gasto)  
Del 1 de enero al 31 de Diciembre de 2024

Concepto	Egresos					Subejercicio 6 = ( 3 - 4 )
	Aprobado	Ampliaciones/ (Reducciones)	Modificado	Devengado	Pagado	
	1	2	3 = ( 1 + 2 )	4	5	
Gasto Corriente	297,499,808.00	- 27,624,616.77	269,875,191.23	264,665,571.21	264,665,571.21	5,209,620.02
Gasto de Capital	-	142,378.40	142,378.40	-	-	142,378.40
Amortización de la Deuda y Disminución de Pasivos	-	-	-	-	-	-
Pensiones y Jubilaciones	-	-	-	-	-	-
Participaciones	-	-	-	-	-	-
Total del Gasto	297,499,808.00	- 27,482,238.37	270,017,569.63	264,665,571.21	264,665,571.21	5,351,998.42

ELABORÓ

LIC. MIGUEL SERRANO GARCIA  
JUD. DE ANÁLISIS PRESUPUESTAL

REVISÓ

LIC. EDUARDO ARRIETA HIDALGO  
COORDINADOR DE FINANZAS

AUTORIZÓ

LIC. MARCO ANTONIO ALEJANDRO  
MANGAS MEZA  
DIRECTOR DE ADMINISTRACIÓN Y  
FINANZAS



CIUDAD DE MÉXICO  
CAPITAL DE LA TRANSFORMACIÓN

INSTITUTO DE VERIFICACIÓN  
ADMINISTRATIVA

Instituto de Verificación Administrativa de la Ciudad de México		
Conciliación entre los Egresos Presupuestarios y los Gastos Contables		
Del 01 de enero al 31 de diciembre de 2024		
Concepto		2024
1. Total de Egresos Presupuestarios		252,055,887.34
1. Menos Egresos Presupuestarios No Contables		-
2. Menos Egresos Presupuestarios No Contables		300,865,103.20
2.1	Materias Primas y Materiales de Producción y Comercialización	-
2.2	Materiales y Suministros	-
2.3	Mobiliario y Equipo de Administración	16,625,448.89
2.4	Mobiliario y Equipo Educativo y Recreativo	1,615,442.96
2.5	Equipo e Instrumental Médico y de Laboratorio	497,818.98
2.6	Vehículos y Equipo de Transporte	3,201,738.58
2.7	Equipo de Defensa y Seguridad	-
2.8	Maquinaria, Otros Equipos y Herramientas	-
2.9	Activos Biológicos	278,924,653.79
2.1	Bienes Inmuebles	-
2.11	Activos Intangibles	-
2.12	Obra Pública en Bienes de Dominio Público	-
2.13	Obra Pública en Bienes Propios	-
2.14	Acciones y Participaciones de Capital	-
2.15	Compra de Títulos y Valores	-
2.16	Concesión de Préstamos	-
2.17	Inversiones en Fideicomisos, Mandatos y Otros Análogos	-
2.18	Provisiones para Contingencias y Otras Erogaciones Especiales	-
2.19	Amortización de la Deuda Pública	-
2.2	Adeudos de Ejercicios Fiscales Anteriores (ADEFAS)	-
2.21	Otros Egresos Presupuestarios No Contables	-
3. Más Gastos Contables No Presupuestarios		1,455,034.43
3.1	Estimaciones, Depreciaciones, Deterioros, Obsolescencia y Amortizaciones	1,320,459.69
3.2	Provisiones	351,249.73
3.3	Disminución de Almacén	-
3.4	Aumento por Insuficiencia de Estimaciones por Pérdida o Deterioro u Obsolescencia	216,674.99
3.5	Aumento por Insuficiencia de Provisiones	-
3.6	Otros Gastos	-
3.7	Otros Gastos Contables No Presupuestarios	-
4. Total de Gastos Contables		47,354,181.43

ELABORÓ

LIC. MIGUEL SERRANO GARCIA  
JUD. DE ANÁLISIS PRESUPUESTAL

REVISÓ

LIC. EDUARDO ARRIETA HIDALGO  
COORDINADOR DE FINANZAS

AUTORIZÓ

LIC. MARCO ANTONIO ALEJANDRO MANGAS MEZA  
DIRECTOR DE ADMINISTRACIÓN Y FINANZAS



**Instituto de Verificación Administrativa de la Ciudad de México**  
**Conciliación entre los Ingresos Presupuestarios y los Gastos Contables**  
**Del 01 de enero al 31 de diciembre de 2024**

Concepto	2024
<b>1. Total de Ingresos Presupuestarios</b>	<b>270,017,569.63</b>
<b>2. Más Ingresos Contables No Presupuestarios</b>	<b>-</b>
2.1 Ingresos Financieros	-
2.2 Incremento por Variación de Inventarios	-
2.3 Disminución del Exceso de Estimaciones por Pérdida o Deterioro u Obsolescencia	-
2.4 Disminución del Exceso de Provisiones	-
2.5 Otros Ingresos y Beneficios Varios	-
2.6 Otros Ingresos Contables No Presupuestarios	-
<b>3. Menos Ingresos Presupuestarios No Contables</b>	<b>-</b>
3.1 Aprovechamientos Patrimoniales	-
3.2 Ingresos Derivados de Financiamientos	-
3.3 Otros Ingresos Presupuestarios No Contables	-
<b>4. Total de Ingresos Contables Resultado</b>	<b>270,017,569.63</b>
Saldo en contabilidad	-
Diferencia	270,017,569.63

ELABORÓ

LIC. MIGUEL SERRANO GARCIA  
JUD. DE ANÁLISIS PRESUPUESTAL

REVISÓ

LIC. EDUARDO ARRIETA HIDALGO  
COORDINADOR DE FINANZAS

AUTORIZÓ

LIC. MARCO ANTONIO ALEJANDRO MANGAS MEZA  
DIRECTOR DE ADMINISTRACIÓN Y FINANZAS



CIUDAD DE MÉXICO  
CAPITAL DE LA TRANSFORMACIÓN

INSTITUTO DE VERIFICACIÓN ADMINISTRATIVA  
DIRECCIÓN DE ADMINISTRACIÓN Y FINANZAS

INSTITUTO DE VERIFICACIÓN ADMINISTRATIVA DE LA CIUDAD DE MÉXICO  
NOTAS A LOS ESTADOS PRESUPUESTALES  
POR EL PERIODO DEL 1 DE ENERO AL 31 DE DICIEMBRE DE 2024

**Introducción**

Los estados presupuestales al 31 de diciembre de 2024, correspondientes al Instituto de Verificación Administrativa de la Ciudad de México, contabilizan las operaciones presupuestales de la ejecución de La Ley de Ingresos y del Presupuesto de Egresos aprobado a éste Organismo Descentralizado.

Los Estados Presupuestales son elaborados de conformidad al marco conceptual de contabilidad gubernamental donde se establecen las normas y lineamientos para la generación de información emitida por el Consejo Nacional de Armonización Contable (CONAC), de acuerdo a la Ley General de Contabilidad Gubernamental.

Durante el ejercicio fiscal 2024 al mes diciembre, el Instituto de Verificación Administrativa de la Ciudad de México, recibió ingresos, con fuente de financiamiento Recursos Fiscales, los cuales se detallan en el apartado de Variaciones y Ahorros en el Ejercicio Presupuestal por un importe de \$297,499,808.00.

**Autorización Histórica**

El Instituto de Verificación Administrativa es un Organismo Descentralizado de la Administración Pública de la Ciudad de México que inició sus operaciones formalmente el 1º de junio de 2010, cuenta con personalidad jurídica y patrimonio propio, dotado de autonomía presupuestaria, de operación y decisión funcional, la nueva Ley del Instituto se da a conocer en la Gaceta Oficial de la Ciudad de México el 12 de junio de 2019.

**CUMPLIMIENTO GLOBAL DE PROGRAMAS Y CALENDARIZACIÓN PRESUPUESTAL**

La Estructura Programática del INVEACDMX, aprobada para el Ejercicio Fiscal 2024 se integró por 4 programas presupuestarios.

Los programas presupuestarios, así como el presupuesto autorizado para cada uno y el nivel de ejecución son reportados de forma trimestral mediante el Informe de Avance Trimestral (IAT), de lo cual al cierre del ejercicio se obtuvieron los siguientes datos:

Programa Presupuestal	Denominación	Aprobado	Ejercido
G076	Verificación Administrativa	241,450,731.37	224,919,641.73
N001	Cumplimiento de los Programas de Protección Civil	24,919.12	24,919.12
M001	Actividades de Apoyo Administrativo	28,405,293.60	26,985,473.53
M002	Provisiones para Contingencias	200,000.00	200,000.00
Total:		270,080,944.09	252,130,034.38





CIUDAD DE MÉXICO  
CAPITAL DE LA TRANSFORMACIÓN

INSTITUTO DE VERIFICACIÓN ADMINISTRATIVA  
DIRECCIÓN DE ADMINISTRACIÓN Y FINANZAS

Cabe destacar que los programas fueron proyectados en el Programa Operativo Anual (POA) con un presupuesto autorizado de \$297,499,808.00. Sin embargo, aplicando medidas estrictas de austeridad a diferentes partidas, éstas fueron reducidas, teniendo una reducción presupuestaria por \$270,080,944.09.

**VARIACIONES Y AHORROS EN EL EJERCICIO PRESUPUESTAL**

Los Ingresos presupuestales captados durante el ejercicio 2024 ascienden a \$270,080,944.09, los cuales corresponden a las fuentes de financiamiento del fondo 111140. No Etiquetado Recursos Fiscales-Fiscales-Fiscales-2024-Original de la URG, de los cuales se realizaron las siguientes erogaciones por capítulo:

Capítulo	Denominación	Modificado autorizado	Ejercido	Variación Neta
1000	Servicios Personales	212,314,258.45	201,458,382.76	10,855,875.69
2000	Materiales y Suministros	4,699,861.52	3,985,525.23	714,336.29
3000	Servicios Generales	52,924,445.72	46,686,126.39	6,238,319.33
5000	Bienes Muebles e Inmuebles	142,378.40		142,378.40
7000	Inversiones financieras y otras provisiones	0.00	0.00	0.00
Total		270,080,944.09	252,130,034.38	17,950,909.71

**A) CONCILIACIÓN GLOBAL ENTRE LAS CIFRAS FINANCIERAS Y PRESUPUESTALES**

**ANEXO 1. Conciliación entre los Ingresos Presupuestarios y Contables.**

Los ingresos presupuestales del ejercicio fiscal 2024 ascendieron a \$270,080,944.09, de los cuales \$269,938,565.69 corresponden a Gasto Corriente y \$142,378.40 corresponden a Gasto de Capital.

**ANEXO 2. Conciliación entre los Egresos Presupuestarios y los Gastos Contables.**

Entre el 1 de enero y el 31 de diciembre de 2024, el Gasto ascendió a \$252,130,034.38, distribuidos en Gasto Corriente por \$201,458,382.76 por concepto de Servicios Personales (capítulo 1000); \$3,985,525.23 a Materiales y Suministros (capítulo 2000); \$46,686,126.39 y Servicios Generales (capítulo 3000).

✓



CIUDAD DE MÉXICO  
CAPITAL DE LA TRANSFORMACIÓN

INSTITUTO DE VERIFICACIÓN ADMINISTRATIVA  
DIRECCIÓN DE ADMINISTRACIÓN Y FINANZAS



---

LIC. MARCO ANTONIO ALEJANDRO  
MANGAS MEZA  
DIRECTOR DE ADMINISTRACIÓN Y  
FINANZAS



---

LIC. EDUARDO ARRIETA HIDALGO  
COORDINADOR DE FINANZAS



---

LIC. MIGUEL SERRANO GARCÍA  
JUD DE ANÁLISIS  
PRESUPUESTAL







Rivera y Asociados, S.C.

## INSTITUTO DE VERIFICACION ADMINISTRATIVA DE LA CIUDAD DE MEXICO

### INFORME EJECUTIVO AUDITORIA DEL EJERCICIO 2024

#### 1.- Antecedentes

Se expide la Ley del Instituto de Verificación Administrativa del Distrito Federal, el día 26 de enero del 2010 en la Gaceta Oficial y se decreta lo siguiente:

Artículo 1.- La presente Ley es de orden público e interés general y tiene por objeto crear el Instituto de Verificación Administrativa del Distrito Federal como un organismo descentralizado de la Administración Pública del Distrito Federal, con personalidad jurídica y patrimonio propio, dotado de autonomía presupuestaria, de operación y decisión funcional.

Artículo 6.- El procedimiento de verificación comprende las etapas siguientes:

- I. Orden de visita de verificación;
- II. Práctica de visita de verificación;
- III. Determinación y ejecución de medidas de seguridad;
- IV. Calificación de las actas de visita de verificación;
- V. Ejecución de la resolución dictada en la calificación de las actas de visita de verificación.

En el Reglamento de la Ley se establecerá la forma de substanciación del procedimiento de verificación.

La autoridad que ordene las visitas de verificación en el ámbito de competencia a que alude el artículo 7 del presente ordenamiento, substanciará el procedimiento de calificación respectivo y emitirá las resoluciones correspondientes, imponiendo en su caso, las medidas cautelares y de seguridad que correspondan.

Artículo 7.- En materia de verificación administrativa el Instituto y las Delegaciones tienen la siguiente competencia:

A. El Instituto tendrá las atribuciones siguientes:

I. Practicar visitas de verificación administrativa en materias de:

- a) Preservación del medio ambiente y protección ecológica;
- b) Anuncios;
- c) Mobiliario Urbano;
- d) Desarrollo Urbano y Uso del Suelo;
- e) Cementerios y Servicios Funerarios;
- f) Turismo y Servicios de Alojamiento;
- g) Transporte público, mercantil y privado de pasajero y de carga;



Rivera y Asociados, S.C.

h) Las demás que establezcan las disposiciones legales y reglamentarias respectivas.

II. Ordenar y ejecutar las medidas de seguridad e imponer las sanciones previstas en las leyes, así como resolver los recursos administrativos que se promuevan; También podrá ordenar la custodia del folio real del predio de manera fundada y motivada, al Registro Público de la Propiedad y de Comercio del Distrito Federal, cuando se trate de un procedimiento administrativo de verificación relacionado con desarrollo urbano, construcciones, inmuebles u ordenamiento territorial, para evitar la inscripción de actos que impidan la ejecución de la resolución del fondo del asunto.

III. Emitir los lineamientos y criterios para el ejercicio de la actividad verificadora;

IV. Velar, en la esfera de su competencia, por el cumplimiento de las leyes, reglamentos, decretos, acuerdos, circulares y demás disposiciones jurídicas y administrativas vinculadas con las materias a que se refiere la fracción I, y

V. El Instituto no podrá ordenar la práctica de visitas de verificación en materias que sean de competencia exclusiva de las Delegaciones, se exceptúan las ordenadas y practicadas a establecimientos mercantiles de impacto zonal cuyo giro principal es la realización de juegos con apuestas y sorteos; y salvo situaciones de emergencia o extraordinarias, que son aquellas producidas por un desastre fuera de control y que sucedan inesperadamente, y en coordinación con las Delegaciones, en cualquiera de la materias que se establecen en el apartado B, fracción I del presente artículo.

Mediante publicación en la Gaceta Oficial del 29 de junio del 2019 se realizan diversas reformas a la Ley, como las siguientes:

Artículo 2.- Son autoridades para la aplicación de la presente Ley, el Instituto de Verificación Administrativa de la Ciudad de México y las Alcaldías de la Ciudad de México.

Artículo 6.- El procedimiento de verificación comprende las etapas siguientes:

I. Orden de visita de verificación;

II. Práctica de visita de verificación;

III. Determinación y, en su caso, ejecución de medidas de seguridad;

IV. Calificación de las actas de visita de verificación, y

V. Emisión, y en su caso, ejecución de la resolución dictada en la calificación de las actas de visita de verificación.

A





En aquellos casos de situación de emergencia o extraordinaria, de la cual tomen conocimiento el Instituto o las Alcaldías, podrán iniciar los procedimientos de verificación administrativa de conformidad con las atribuciones establecidas en esta Ley.

La autoridad que ordene las visitas de verificación en el ámbito de competencia a que alude la Constitución Política de la Ciudad de México y el presente ordenamiento, substanciará el procedimiento de calificación respectivo y emitirá las resoluciones correspondientes, imponiendo en su caso, las medidas cautelares y de seguridad que correspondan.

La substanciación del procedimiento de verificación, se estará a lo indicado por la Ley de Procedimiento Administrativo de la Ciudad de México, esta Ley y su Reglamento

Artículo 14.- En materia de verificación administrativa el Instituto y las Alcaldías tienen las siguientes competencias:

A. El Instituto tendrá las atribuciones siguientes:

I. Practicar visitas de verificación administrativa en materias de:

- a) Preservación del medio ambiente y protección ecológica;
- b) Mobiliario Urbano;
- c) Desarrollo Urbano;
- d) Turismo;
- e) Transporte público, mercantil y privado de pasajero y de carga;
- f) Las demás que establezcan las disposiciones legales que regulen el funcionamiento de las Dependencias del Gobierno de la Ciudad de México.

II. Ordenar y ejecutar las medidas de seguridad e imponer las sanciones previstas en las leyes, así como resolver los recursos administrativos que se promuevan.

Cuando se trate de actos emitidos por el Gobierno de la Ciudad de México, también podrá solicitar la custodia del folio real del predio de manera fundada y motivada, al Registro Público de la Propiedad y de Comercio de la Ciudad de México, cuando se trate de un procedimiento administrativo de verificación relacionado con desarrollo urbano u ordenamiento territorial, para evitar la inscripción de actos que impidan la ejecución de la resolución del fondo del asunto.

III. Emitir los lineamientos y criterios para el ejercicio de la actividad verificadora;

IV. Velar, en la esfera de su competencia, por el cumplimiento de las leyes, reglamentos, decretos, acuerdos, circulares y demás disposiciones jurídicas vinculadas con las materias a que se refiere la fracción I, y

V. El Instituto no podrá ordenar la práctica de visitas de verificación en materias que constitucionalmente sean de competencia exclusiva de las Alcaldías. No obstante ello, cuando ocurra un desastre natural que ponga en riesgo la vida y seguridad de los habitantes, la persona titular de la Jefatura de Gobierno podrá, en coordinación con las Alcaldías, ordenar visitas en cualquiera de las materias que se establecen en el apartado B, fracción I del presente artículo.





Rivera y Asociados, S.C.

B. Las Alcaldías tendrán de manera exclusiva las atribuciones constitucionales siguientes:

I. Ordenar, al personal especializado en funciones de verificación del Instituto, adscritos a las Alcaldías, la práctica de visitas de verificación administrativa en las siguientes materias:

- a) Anuncios;
- b) Cementerios y Servicios Funerarios, y
- c) Construcciones y Edificaciones;
- d) Desarrollo Urbano;
- e) Espectáculos Públicos;
- f) Establecimientos Mercantiles;
- g) Estacionamientos Públicos;
- h) Mercados y abasto;
- i) Protección Civil;
- j) Protección de no fumadores;
- k) Protección Ecológica;
- l) Servicios de alojamiento, y
- m) Uso de suelo;

## 2.- Presupuesto

Llevamos a cabo la revisión de los siguientes estados presupuestales del ejercicio 2024:

- Estado Analítico de Ingresos
- Estado Analítico del Ejercicio del Presupuesto de Egresos
- Estado Analítico del Ejercicio del Presupuesto de Egresos por Clasificación Administrativa
- Estado Analítico del Ejercicio del Presupuesto de Egresos por Clasificación por Objeto del Gasto
- Estado Analítico del Ejercicio del Presupuesto de Egresos por Clasificación Económica
- Estado Analítico del Ejercicio del Presupuesto de Egresos por Clasificación Funcional
- Gasto por Categoría Programática



Presupuesto de Ingresos del Instituto se le asignaron los siguientes ingresos fiscales en el ejercicio 2024:

INSTITUTO DE VERIFICACIÓN ADMINISTRATIVA DE LA CIUDAD DE MÉXICO						
PRESUPUESTO DE INGRESOS 2024						
DEL 1 DE ENERO AL 31 DE DICIEMBRE DEL 2024						
Concepto	Aprobado	Ampliaciones y/o Reducciones	Modificado	Devengado	Recaudado	Variación
Ingresos						
Participaciones y Aportaciones						
Transferencias, Asignaciones, subsidios y Subversiones, y Pensiones y Jubilaciones.	297,499,808.00	- 27,482,238.37	270,017,569.63	264,665,571.21	264,665,571.21	5,351,998.42
<b>Total Anual</b>	<b>297,499,808.00</b>	<b>- 27,482,238.37</b>	<b>270,017,569.63</b>	<b>264,665,571.21</b>	<b>264,665,571.21</b>	<b>5,351,998.42</b>

La ejecución del gasto por el ejercicio 2024 el Instituto para cubrir sus programas se erogaron en los siguientes capítulos del gasto:

INSTITUTO DE VERIFICACIÓN ADMINISTRATIVA DE LA CIUDAD DE MÉXICO						
PRESUPUESTO DE EGRESOS 2024						
CLASIFICADOR POR OBJETO DEL GASTO						
DEL 1 DE ENERO AL 31 DE DICIEMBRE DEL 2024						
Concepto	Aprobado	Ampliaciones y/o Reducciones	Modificado	Devengado	Pagado	Subejercicio
Egresos						
Servicios Personales	234,968,145.00	- 22,653,886.55	212,314,258.45	201,458,382.80	201,458,382.80	10,855,875.65
Materiales y Suministros	4,680,567.00	19,294.52	4,699,861.52	3,985,525.23	3,985,525.23	714,336.29
Servicios Generales	57,651,096.00	- 4,790,024.74	52,861,071.26	46,686,126.39	46,686,126.39	6,174,944.87
Transferencias y Asignaciones	-	-	-	-	-	-
Bienes Muebles e Inmuebles	-	142,378.40	142,378.40	-	-	142,378.40
Inversiones Financieras y Otras Provisiones	200,000.00	- 200,000.00	-	-	-	-
<b>Total Anual</b>	<b>297,499,808.00</b>	<b>- 27,482,238.37</b>	<b>270,017,569.63</b>	<b>252,130,034.42</b>	<b>252,130,034.42</b>	<b>17,887,535.21</b>



Rivera y Asociados, S.C.

El Instituto no cuenta con un sistema que registre las operaciones presupuestarias y contables, derivadas de la gestión pública, de manera armónica, delimitada y específica, de conformidad con lo establecido en la Ley General de Contabilidad Gubernamental, así como la Ley de Austeridad, Transparencia en Remuneraciones, Prestaciones y Ejercicio de Recursos de la Ciudad de México

**Atentamente**

**M.C. Alberto Rivera Calderón**  
**Socio-Director**  
**Rivera Padilla y Asociados Contadores Públicos S.C.**

Ciudad de México a 20 de marzo de 2025






**CIUDAD DE MÉXICO**  
CAPITAL DE LA TRANSFORMACIÓN

**CUENTA PÚBLICA 2024**

# INFORMACIÓN CONTABLE – LDF



Instituto de Verificación Administrativa de la Ciudad de México  
Estado de Situación Financiera Detallado - LDF  
Al 31 de diciembre de 2024 y al 31 de diciembre de 2023  
(Pesos)

Concepto	2024	2023	Concepto	2024	2023
<b>ACTIVO</b>			<b>PASIVO</b>		
<b>Activo Circulante</b>			<b>Pasivo Circulante</b>		
<b>Efectivo y Equivalentes</b>	<b>15,200,231</b>	<b>6,078,241</b>	<b>Cuentas por Pagar a Corto Plazo</b>	<b>15,639,821</b>	<b>10,201,776</b>
Efectivo	15,200,231	6,078,241	Servicios Personales por Pagar a Corto Plazo	0	0
Bancos/Tesorería	0	0	Proveedores por Pagar a Corto Plazo	15,639,821	10,201,776
Bancos/Dependencias y Otros	0	0	Contratistas por Obras Públicas por Pagar a Corto Plazo	0	0
Inversiones Temporales (hasta tres meses)	0	0	Participaciones y Aportaciones por Pagar a Corto Plazo	0	0
Fondos con Afectación Específica	0	0	Transferencias Otorgadas por Pagar a Corto Plazo	0	0
Depósitos de Fondos de Terceros en Garantía y/o Administración	0	0	Int , Comisiones y Otros Gastos de la Deuda Pública por Pagar a C.P	0	0
Otros Efectivos y Equivalentes	0	0	Retenciones y Contribuciones por Pagar a Corto Plazo	0	0
			Devoluciones de la Ley de Ingresos por Pagar a Corto Plazo	0	0
<b>Derechos a Recibir Efectivo o Equivalentes</b>	<b>354,137</b>	<b>4,231,537</b>	Otras Cuentas por Pagar a Corto Plazo	0	0
Inversiones Financieras de Corto Plazo	0	0			
Cuentas por Cobrar a Corto Plazo	0	0	<b>Documentos por Pagar a Corto Plazo</b>	<b>0</b>	<b>0</b>
Deudores Diversos por Cobrar a Corto Plazo	0	0	Documentos Comerciales por Pagar a Corto Plazo	0	0
Ingresos por Recuperar a Corto Plazo	0	0	Documentos con Contratistas por Obras Públicas por Pagar a C.P.	0	0
Deudores por Anticipos de la Tesorería a Corto Plazo	0	0	Otros Documentos por Pagar a Corto Plazo	0	0
Préstamos Otorgados a Corto Plazo	0	0			
Otros Derechos a Recibir Efectivo o Equivalentes a Corto Plazo	354,137	4,231,537	<b>Porción a Corto Plazo de la Deuda Pública a Largo Plazo</b>	<b>0</b>	<b>0</b>
			Porción a Corto Plazo de la Deuda Pública	0	0
<b>Derechos a Recibir Bienes o Servicios</b>	<b>0</b>	<b>0</b>	Porción a Corto Plazo de Arrendamiento Financiero	0	0
Anticipo a Prov. por Adq. de Bienes y Prestación de Servicios a C.P	0	0			
Anticipo a Prov. por Adq. de Bienes Inmuebles y Muebles a C.P.	0	0	<b>Títulos y Valores a Corto Plazo</b>	<b>0</b>	<b>0</b>
Anticipo a Prov. por Adq. de Bienes Intangibles a Corto Plazo	0	0			
Anticipo a Contratistas por Obras Públicas a Corto Plazo	0	0	<b>Pasivos Diferidos a Corto Plazo</b>	<b>0</b>	<b>0</b>
Otros Derechos a Recibir Bienes o Servicios a Corto Plazo	0	0	Ingresos Cobrados por Adelantado a Corto Plazo	0	0
			Intereses Cobrados por Adelantado a Corto Plazo	0	0
<b>Inventarios</b>	<b>0</b>	<b>0</b>	Otros Pasivos Diferidos a Corto Plazo	0	0
Inventario de Mercancías para Venta	0	0			
Inventario de Mercancías Terminadas	0	0	<b>Fondos y Bienes de Terceros en Garantía y/o Administración a C.P.</b>	<b>0</b>	<b>0</b>
Inventario de Mercancías en Proceso de Elaboración	0	0	Fondos en Garantía a Corto Plazo	0	0
Inventario de Materias Primas, Materiales y Suministros para Producción	0	0	Fondos en Administración a Corto Plazo	0	0
Bienes en Tránsito	0	0	Fondos Contingentes a Corto Plazo	0	0
			Fondos de Fideicomisos, Mandatos y Contratos Análogos a C.P.	0	0
<b>Almacenes</b>	<b>1,329,380</b>	<b>1,112,705</b>	Otros Fondos de Terceros en Garantía y/o Administración a C.P.	0	0
			Valores y Bienes en Garantía a Corto Plazo	0	0
<b>Estimación por Pérdida o Deterioro de Activos Circulantes</b>	<b>0</b>	<b>0</b>			
Est. para Ctas. Incobrables por Derechos a Recibir Efectivo o Equivalentes	0	0	<b>Provisiones a Corto Plazo</b>	<b>27,969,057</b>	<b>27,969,057</b>
Estimación por Deterioro de Inventarios	0	0	Provisión para Demandas y Juicios a Corto Plazo	0	0
			Provisión para Contingencias a Corto Plazo	27,969,057	27,969,057
<b>Otros Activos Circulantes</b>	<b>0</b>	<b>0</b>	Otras Provisiones a Corto Plazo	0	0
Valores en Garantía	0	0			
Bienes en Garantía (excluye depósitos de fondos)	0	0	<b>Otros Pasivos a Corto Plazo</b>	<b>0</b>	<b>0</b>
Bienes Derivados de Embargos, Decomisos, Aseguramientos y Dación en Pago	0	0	Ingresos por Clasificar	0	0
Adquisición con Fondos de Terceros	0	0	Recaudación por Participar	0	0
			Otros Pasivos Circulantes	0	0
<b>Total de Activos Circulantes</b>	<b>16,883,748</b>	<b>11,422,483</b>	<b>Total de Pasivos Circulantes</b>	<b>43,608,878</b>	<b>38,170,833</b>





Instituto de Verificación Administrativa de la Ciudad de México  
Estado de Situación Financiera Detallado - LDF  
Al 31 de diciembre de 2024 y al 31 de diciembre de 2023  
(Pesos)

Concepto	2024	2023	Concepto	2024	2023
<b>ACTIVO</b>			<b>PASIVO</b>		
<b>Activo No Circulante</b>			<b>Pasivo No Circulante</b>		
Inversiones Financieras a Largo Plazo	0	0	Cuentas por Pagar a Largo Plazo	0	0
Derechos a Recibir Efectivo o Equivalentes a Largo Plazo	0	0	Documentos por Pagar a Largo Plazo	0	0
Bienes Inmuebles, Infraestructura y Construcciones en Proceso	0	0	Deuda Pública a Largo Plazo	0	0
Bienes Muebles	30,879,521	31,152,461	Pasivos Diferidos a Largo Plazo	0	0
Activos Intangibles	3,240,623	3,240,622	Fondos y Bienes de Terceros en Garantía y/o Administración a Largo	0	0
Depreciación, Deterioro y Amortización Acumulada de Bienes	(30,670,063)	(29,622,545)	Provisiones a Largo Plazo	0	0
Activos Diferidos	0	0		0	0
Estimación por Pérdida o Deterioro de Activos no Circulantes	0	0	<b>Total de Pasivos No Circulantes</b>	<b>0</b>	<b>0</b>
Otros Activos no Circulantes	0	0			
			<b>Total del Pasivo</b>	<b>43,608,878</b>	<b>38,170,833</b>
			<b>HACIENDA PÚBLICA/PATRIMONIO</b>		
			Hacienda Pública/Patrimonio Contribuido	31,880,865	31,880,867
			Aportaciones	31,880,865	31,880,867
			Donaciones de Capital	0	0
			Actualización de la Hacienda Pública/Patrimonio	0	0
			Hacienda Pública/Patrimonio Generado	(55,155,914)	(53,858,679)
			Resultado del Ejercicio (Ahorro/Desahorro)	(1,297,239)	8,588,969
			Resultados de Ejercicios Anteriores	(53,982,873)	(62,571,843)
			Revalúos	124,198	124,195
			Reservas	0	0
			Rectificaciones de Resultados de Ejercicios Anteriores	0	0
			Exceso o Insuficiencia en la Actualización de la Hacienda	0	0
			Resultado por Posición Monetaria	0	0
			Resultado por Tenencia de Activos no Monetarios	0	0
<b>Total de Activos No Circulantes</b>	<b>3,450,081</b>	<b>4,770,538</b>	<b>Total Hacienda Pública/Patrimonio</b>	<b>(23,275,049)</b>	<b>(21,977,812)</b>
<b>Total del Activo</b>	<b>20,333,829</b>	<b>16,193,021</b>	<b>Total del Pasivo y Hacienda Pública/Patrimonio</b>	<b>20,333,829</b>	<b>16,193,021</b>

La información consignada en este reporte es responsabilidad de la Unidad Responsable del Gasto, de conformidad a los Artículos 51, 154 y 155 de la Ley de Austeridad, Transparencia en Remuneraciones, Prestaciones y Ejercicio de Recursos de la Ciudad de México, la que servirá de base para la integración de la Cuenta Pública 2024

**Elaboró:**

Nombre: HUMBERTO GÓMEZ RODRÍGUEZ  
Cargo: JUD DE CONTROL E INTEGRACION  
DE ESTADOS FINANCIEROS  
Firma

**Supervisó:**

Nombre: EDUARDO ARRIETA HIDALGO  
Cargo: COORDINADOR DE FINANZAS  
Firma

**Autorizó:**

Nombre: MARCO ANTONIO ALEJANDRO  
Cargo: MANGAS MEZA  
DIRECTOR DE FINANZAS  
Firma

Instituto de Verificación Administrativa de la Ciudad de México  
 Informe Analítico de la Deuda Pública y Otros Pasivos - LDF  
 Del 01 de enero al 31 de diciembre 2024  
 (Pesos)

Denominación de la Deuda y Otros Pasivos	Saldo al 31 de Diciembre de 2023	Dispersiones del Periodo	Amortizaciones del Periodo	Revaluaciones, Reclasificaciones y Otros Ajustes	Saldo Final del Periodo	Pago de Intereses del Periodo	Pago de Comisiones y Demás Costos Asociados Durante el Periodo
<b>Deuda Pública</b>	0	0	0	0	0	0	0
<b>Corto Plazo</b>	0	0	0	0	0	0	0
Instituciones de Crédito	0	0	0	0	0	0	0
Títulos y Valores	0	0	0	0	0	0	0
Arrendamientos Financieros	0	0	0	0	0	0	0
<b>Largo Plazo</b>	0	0	0	0	0	0	0
Instituciones de Crédito	0	0	0	0	0	0	0
Títulos y Valores	0	0	0	0	0	0	0
Arrendamientos Financieros	0	0	0	0	0	0	0
<b>Otros Pasivos</b>	38,170,833	0	0	0	43,608,878	0	0
<b>Total de la Deuda Pública y Otros Pasivos</b>	38,170,833	0	0	0	43,608,878	0	0
<b>Deuda Contingente (Informativo)</b>	0	0	0	0	0	0	0
Deuda Contingente 1	0	0	0	0	0	0	0
Deuda Contingente 2	0	0	0	0	0	0	0
Deuda Contingente XX	0	0	0	0	0	0	0
<b>Valor de Instrumentos Bono Cupón Cero (Informativo)</b>	0	0	0	0	0	0	0
Instrumento Bono Cupón Cero 1	0	0	0	0	0	0	0
Instrumento Bono Cupón Cero 2	0	0	0	0	0	0	0
Instrumento Bono Cupón Cero XX	0	0	0	0	0	0	0

Obligaciones a Corto Plazo	Monto	Plazo	Tasa	Comisiones y Costos	Tasa
	Contratado	Pactado	de Interés	Relacionado	Efectiva
<b>OBLIGACIONES A CORTO PLAZO (Informativo)</b>	0	0	0	0	0
Crédito 1	0	0	0	0	0
Crédito 2	0	0	0	0	0
Crédito xx	0	0	0	0	0

La información consignada en este reporte es responsabilidad de la Unidad Responsable del Gasto, de conformidad a los Artículos 51, 154 y 155 de la Ley de Austeridad, Transparencia en Remuneraciones, Prestaciones y Ejercicio de Recursos de la Ciudad de México, la que servirá de base para la integración de la Cuenta Pública 2024.

Elaboró:

Nombre: HUMBERTO GÓMEZ RODRÍGUEZ  
 Cargo: JUD DE CONTROL E INTEGRACION DE ESTADOS FINANCIEROS  
 Firma:



Supervisó:

Nombre: EDUARDO ARRIETA HIDALGO  
 Cargo: COORDINADOR DE FINANZAS  
 Firma:



Autorizó:


Nombre: MARCO ANTONIO ALEJANDRO MANGAS MEZA  
 Cargo: DIRECTOR DE FINANZAS  
 Firma:







# INFORMACIÓN PRESUPUESTAL



CIUDAD DE MÉXICO  
CAPITAL DE LA TRANSFORMACIÓN

INSTITUTO DE VERIFICACIÓN ADMINISTRATIVA  
DIRECCION DE ADMINISTRACIÓN Y FINANZAS

Ciudad de México, a 19 de marzo de 2025.  
**INVEACDMX/DG/DAF/333/2025**  
**Asunto:** Cuenta Pública 2024

**ACT. MARÍA DEL CARMEN MORENO RAMÍREZ**  
**DIRECTORA GENERAL DE ARMONIZACIÓN**  
**CONTABLE Y RENDICIÓN DE CUENTAS**  
**P R E S E N T E**

En atención a su oficio **No. SAF/SE/DGACyRC/0004/2025**, a través del cual se establecen los plazos y términos para la entrega de la información presupuestal y programática para la integración de la Cuenta Pública de la Ciudad de México, correspondiente al ejercicio fiscal 2024.

En cumplimiento a lo anterior, se remite a los correos electrónicos [cuentapublicapresupuestal@gmail.com](mailto:cuentapublicapresupuestal@gmail.com), [informe.trimestral.dgppceg@gmail.com](mailto:informe.trimestral.dgppceg@gmail.com) e [informacion.pbrsed.cdmx@gmail.com](mailto:informacion.pbrsed.cdmx@gmail.com) la siguiente información debidamente escaneada, foliada, rubricada y firmada por los servidores públicos correspondientes:

Información Presupuestal


- Ley de Austeridad, Transparencia en Remuneraciones, Prestaciones y Ejercicio de Recursos de la Ciudad de México (Dirección Ejecutiva de Integración de Informes de Rendición de Cuentas)
- Norma Local (Dirección General de Planeación Presupuestaria, Control y Evaluación del Gasto)
- Ley General de Contabilidad Gubernamental
- Ley de Disciplina Financiera

Sin más por el momento, reciba un cordial saludo.

ATENTAMENTE



**LIC. MARCO ANTONIO ALEJANDRO MANGAS MEZA**  
**DIRECTOR DE ADMINISTRACIÓN Y FINANZAS**



C.c.c.e.p. Lic. Juan Pablo Botton Falcón.- Secretaria de Administración y Finanzas de la Ciudad de México.- Presente.  
Mtro. Jorge David Esquinca Anchondo.- Subsecretaría de Egresos de la Secretaría de Administración y Finanzas de la Ciudad de México.- Presente  
Lic. Jorge de Jesús Lorenzo Ruíz.- Director General de Planeación Presupuestaria, Control y Evaluación del Gasto.- Presente  
Mtro. Jorge Salvador Esquinca Montaño.- Director General del Instituto de Verificación Administrativa.- Presente

Carolina 132, colonia Noche Buena  
Benito Juárez, 03720, Ciudad de México.  
55 4737 7700



2025  
Año de  
La Mujer  
Indígena

70  
AÑOS  
DE LA FUNDACIÓN DE  
TENOCHTITLAN





# INFORMACIÓN RELATIVA A LA LEY GENERAL DE CONTABILIDAD GUBERNAMENTAL

UNIDAD RESPONSABLE DEL GASTO:  
ESTADO ANALÍTICO DE INGRESOS  
DEL 1 DE ENERO AL 31 DE DICIEMBRE DE 2024  
(PESOS)

ESTADO ANALÍTICO DE INGRESOS POR FUENTE DE FINANCIAMIENTO	INGRESO					DIFERENCIA
	ESTIMADO	AMPL. Y (REDUC.)	MODIFICADO	DEVENGADO	RECAUDADO	
Impuestos		0				0
Cuotas y aportaciones de seguridad social		0				0
Contribuciones de mejoras		0				0
Derechos		0				0
Productos		0				0
Aprovechamientos		0				0
Ingresos por venta de bienes, prestación de servicios y otros ingresos		0				0
Participaciones, aportaciones, convenios, incentivos derivados de la colaboración fiscal y fondos distintos de aportaciones		0				0
Transferencias, asignaciones, subsidios y subvenciones, y pensiones y jubilaciones	297,499,808	(27,482,238)	270,017,570	264,665,254	264,665,254	(32,834,554)
Ingresos derivados de financiamiento		0				0
Total	297,499,808	(27,482,238)	270,017,570	264,665,254	264,665,254	0
					Ingresos Excedentes	

ESTADO ANALÍTICO DE INGRESOS POR FUENTE DE FINANCIAMIENTO	INGRESO					DIFERENCIA
	ESTIMADO	AMPL. Y (REDUC.)	MODIFICADO	DEVENGADO	RECAUDADO	
INGRESOS DEL PODER EJECUTIVO FEDERAL O ESTATAL Y DE LOS MUNICIPIOS	0	0	0	0	0	0
Impuestos		0				0
Cuotas y Aportaciones de Seguridad Social		0				0
Contribuciones de Mejoras		0				0
Derechos		0				0
Productos		0				0
Aprovechamientos		0				0
Participaciones, Aportaciones, Convenios, Incentivos Derivados de la Colaboración Fiscal y Fondos Distintos de Aportaciones		0				0
Transferencias, Asignaciones, Subsidios y Subvenciones, y Pensiones y Jubilaciones		0				0
ING. DE LOS ENTES PÚBL. DE LOS PODERES LEGIS. Y JUDICIAL, ÓRGANOS AUT. Y DEL SECTOR PARAEST. O PARAMUNICIPAL, ASÍ COMO DE LAS EMP. PRODUCTIVAS DEL ESTADO.	297,499,808	(27,482,238)	270,017,570	264,665,254	264,665,254	(32,834,554)
Cuotas y Aportaciones de Seguridad Social		0				0
Productos		0				0
Ingresos por Venta de Bienes, Prestación de Servicios y Otros Ingresos		0				0
Transferencias, Asignaciones, Subsidios y Subvenciones, y Pensiones y Jubilaciones	297,499,808	(27,482,238)	270,017,570	264,665,254	264,665,254	(32,834,554)
INGRESOS DERIVADOS DE FINANCIAMIENTO	0	0	0	0	0	0
Ingresos Derivados de Financiamiento		0				0
Total	297,499,808	(27,482,238)	270,017,570	264,665,254	264,665,254	(32,834,554)
					Ingresos Excedentes	

Elaboró:   
LIC. EDUARDO ARRIETA HIDALGO  
COORDINADOR DE FINANZAS

Autorizó:   
LIC. MARCO ANTONIO ALEJANDRO MANGAS MEZA  
DIRECTOR DE ADMINISTRACIÓN Y FINANZAS

EP-01  
La información consignada en este reporte es responsabilidad de la Unidad Ejecutora de Gasto, de conformidad a los Artículos 51, 154 y 155 de la Ley de Austeridad, Transparencia en





UNIDAD RESPONSABLE DEL GASTO:  
ESTADO ANALÍTICO DEL EJERCICIO DEL PRESUPUESTO DE EGRESOS  
DEL 1 DE ENERO AL 31 DE DICIEMBRE DE 2024  
(PESOS)

CONCEPTO	EGRESOS					SUBEJERCICIO
	APROBADO	AMPL/(REDUC)	MODIFICADO	DEVENGADO	PAGADO	
ENT. PARAEST. Y FIDEICOM. NO EMP Y NO FINANC.	297,499,808	(27,482,238)	270,017,570	264,665,254	264,665,254	5,352,316
ORGANISMO AUTÓNOMO / PODER JUDICIAL / PODER LEGISLATIVO						
ENT PARAEST. EMP NO FINANC. CON PART. EST. MAY						
TOTAL DEL EGRESO	297,499,808	(27,482,238)	270,017,570	264,665,254	264,665,254	5,352,316

Elaboró:

LIC. EDUARDO ARRIETA HIDALGO  
COORDINADOR DE FINANZAS

EP-02

Autorizó:

LIC. MARCO ANTONIO ALEJANDRO MANGAS MEZA  
DIRECTOR DE ADMINISTRACIÓN Y FINANZAS

La información consignada en este reporte es responsabilidad de la Unidad Ejecutora de Gasto, de conformidad a los Artículos 51, 154 y 155 de la Ley de Austeridad, Transparencia en Remuneraciones, Prestaciones y Ejercicio de Recursos de la Ciudad de México, la que servirá de base para la integración de la Cuenta Pública.

UNIDAD RESPONSABLE DEL GASTO:  
 ESTADO ANALÍTICO DEL EJERCICIO DEL PRESUPUESTO DE EGRESOS  
 CLASIFICACIÓN ECONÓMICA (POR TIPO DE GASTO)  
 DEL 1 DE ENERO AL 31 DE DICIEMBRE DE 2024  
 (PESOS)

CONCEPTO	EGRESOS					SUBEJERCICIO
	APROBADO	AMPL./REDUC	MODIFICADO	DEVENGADO	PAGADO	
GASTO CORRIENTE	297,499,808	(27,482,238)	270,017,570	264,665,254	264,665,254	5,209,938
GASTO DE CAPITAL		142,378	142,378	0	0	142,378
AMORTIZACIÓN DE LA DEUDA Y DISMINUCIÓN DE PASIVOS		0				0
PENSIONES Y JUBILACIONES		0				0
PARTICIPACIONES		0				0
<b>TOTAL DEL EGRESO</b>	<b>297,499,808</b>	<b>(27,339,860)</b>	<b>270,159,948</b>	<b>264,665,254</b>	<b>264,665,254</b>	<b>5,352,316</b>

Elaboró:

  
 LIC. EDUARDO ARRIETA HIDALGO  
 COORDINADOR DE FINANZAS

Autorizó:

  
 LIC. MARCO ANTONIO ALEJANDRO MANGAS MEZA  
 DIRECTOR DE ADMINISTRACIÓN Y FINANZAS

EP-03

103



UNIDAD RESPONSABLE DEL GASTO:  
ESTADO ANALÍTICO DEL EJERCICIO DEL PRESUPUESTO DE EGRESOS  
CLASIFICACIÓN POR OBJETO DEL GASTO (CAPÍTULO Y CONCEPTO)  
DEL 1 DE ENERO AL 31 DE DICIEMBRE DE 2024  
(PESOS)

CONCEPTO	APROBADO	AMPL/ (REDUC)	EGRESOS MODIFICADO	DEVENGADO	PAGADO	SUBEJERCICIO
<b>SERVICIOS PERSONALES</b>	<b>234,968,145</b>	<b>(22,653,886)</b>	<b>212,314,259</b>	<b>211,922,547</b>	<b>211,922,547</b>	<b>391,712</b>
Remuneraciones al Personal de Carácter Permanente	39,454,284	(3,775,358)	35,678,926	35,666,921	35,666,921	12,005
Remuneraciones al Personal de Carácter Transitorio	152,592	(152,592)	0	0	0	0
Remuneraciones Adicionales y Especiales	14,704,695	4,084,978	18,789,673	18,772,437	18,772,437	17,236
Seguridad Social	50,638,918	(4,924,402)	45,714,516	45,381,384	45,381,384	333,132
Otras Prestaciones Sociales y Económicas	112,817,656	(686,512)	112,131,144	112,101,805	112,101,805	29,339
Previsiones	17,200,000	(17,200,000)	0	0	0	0
Pago de Estímulos a Servidores Públicos	0	0	0	0	0	0
<b>MATERIALES Y SUMINISTROS</b>	<b>4,680,567</b>	<b>19,294</b>	<b>4,699,861</b>	<b>3,985,525</b>	<b>3,985,525</b>	<b>714,336</b>
Materiales de Admón., Emisión de Doc. y Art. Oficiales	1,950,167	236,413	2,186,580	1,977,717	1,977,717	208,863
Alimentos y Utensilios	760,000	(5)	759,995	590,399	590,399	169,596
Materias Primas y Materiales de Producción y Comercialización	0	0	0	0	0	0
Materiales y Artículos de Construcción y de Reparación	70,000	(2)	69,998	69,998	69,998	0
Productos Químicos, Farmacéuticos y de Laboratorio	0	0	0	0	0	0
Combustibles, Lubricantes y Aditivos	1,450,400	0	1,450,400	1,114,523	1,114,523	335,877
Vestuario, Blancos, Prendas de Protección y Artículos Deportivos	0	0	0	0	0	0
Materiales y Suministros Para Seguridad	0	0	0	0	0	0
Herramientas, Refacciones y Accesorios Menores	450,000	(217,112)	232,888	232,888	232,888	0
<b>SERVICIOS GENERALES</b>	<b>57,651,096</b>	<b>(4,790,024)</b>	<b>52,861,072</b>	<b>48,757,182</b>	<b>48,757,182</b>	<b>4,103,890</b>
Servicios Básicos	1,802,204	(504,588)	1,297,616	991,099	991,099	306,517
Servicios de Arrendamiento	34,283,961	(1,259,686)	33,024,275	31,335,703	31,335,703	1,688,572
Servicios Profesionales, Científicos, Técnicos y Otros Servicios	6,024,000	94,058	6,118,058	5,258,337	5,258,337	859,721
Servicios Financieros, Bancarios y Comerciales	745,100	181,667	926,767	662,230	662,230	264,537
Servicios de Instalación, Reparación, Mantenimiento y Conservación	2,825,800	(367,376)	2,458,424	2,151,513	2,151,513	306,911
Servicios de Comunicación Social y Publicidad	0	0	0	0	0	741,675
Servicios de Traslado y Viáticos	0	0	0	0	0	0
Servicios Oficiales	0	0	0	0	0	0
Otros Servicios Generales	11,970,031	(2,934,099)	9,035,932	8,358,300	8,358,300	741,675
<b>TRANSF., ASIG., SUBSIDIOS Y OTRAS AYUDAS</b>	<b>0</b>	<b>0</b>	<b>0</b>	<b>0</b>	<b>0</b>	<b>0</b>
Transferencias Internas y Asignaciones al Sector Público	0	0	0	0	0	0
Transferencias al Resto del Sector Público	0	0	0	0	0	0
Subsidios y Subvenciones	0	0	0	0	0	0
Ayudas Sociales	0	0	0	0	0	0
Pensiones y Jubilaciones	0	0	0	0	0	0
Transferencias a Fideicomisos, Mandatos y Otros Análogos	0	0	0	0	0	0
Transferencias a la Seguridad Social	0	0	0	0	0	0
Donativos	0	0	0	0	0	0
Transferencias al Exterior	0	0	0	0	0	0
<b>BIENES MUEBLES, INMUEBLES E INTANGIBLES</b>	<b>0</b>	<b>142,378</b>	<b>142,378</b>	<b>0</b>	<b>0</b>	<b>142,378</b>
Mobiliario y Equipo de Administración	0	0	0	0	0	0
Mobiliario y Equipo Educacional y Recreativo	0	0	0	0	0	0
Equipo e Instrumental Médico y de Laboratorio	0	0	0	0	0	0
Vehículos y Equipo de Transporte	0	0	0	0	0	0
Equipo de Defensa y Seguridad	0	0	0	0	0	0
Maquinaria, Otros Equipos y Herramientas	0	0	0	0	0	0
Activos Biológicos	0	0	0	0	0	0
Bienes Inmuebles	0	0	0	0	0	0
Activos Intangibles	0	142,378	142,378	0	0	142,378
<b>INVERSIÓN PÚBLICA</b>	<b>0</b>	<b>0</b>	<b>0</b>	<b>0</b>	<b>0</b>	<b>0</b>
Obra Pública en Bienes de Dominio Público	0	0	0	0	0	0
Obra Pública en Bienes Propios	0	0	0	0	0	0
Proyectos Productivos y Acciones de Fomento	0	0	0	0	0	0
<b>INVERSIONES FINANCIERAS Y OTRAS PROV.</b>	<b>200,000</b>	<b>(200,000)</b>	<b>0</b>	<b>0</b>	<b>0</b>	<b>0</b>
Inversiones para el Fomento de Actividades Productivas	0	0	0	0	0	0
Acciones y Participaciones de Capital	0	0	0	0	0	0
Compra de Títulos y Valores	0	0	0	0	0	0
Concesión de Préstamos	0	0	0	0	0	0
Inversiones en Fideicomisos, Mandatos y Otros Análogos	0	0	0	0	0	0
Otras Inversiones Financieras	0	0	0	0	0	0
Provisiones para Contingencias y Otras Erogaciones Especiales	200,000	(200,000)	0	0	0	0
<b>PARTICIPACIONES Y APORTACIONES</b>	<b>0</b>	<b>0</b>	<b>0</b>	<b>0</b>	<b>0</b>	<b>0</b>
Participaciones	0	0	0	0	0	0
Aportaciones	0	0	0	0	0	0
Convenios	0	0	0	0	0	0
<b>DEUDA PÚBLICA</b>	<b>0</b>	<b>0</b>	<b>0</b>	<b>0</b>	<b>0</b>	<b>0</b>
Amortización de la Deuda Pública	0	0	0	0	0	0
Intereses de la Deuda Pública	0	0	0	0	0	0
Comisiones de la Deuda Pública	0	0	0	0	0	0
Gastos de la Deuda Pública	0	0	0	0	0	0
Costo por Coberturas	0	0	0	0	0	0
Apoyos Financieros	0	0	0	0	0	0
Adeudos de Ejercicios Fiscales Anteriores (Adefas)	0	0	0	0	0	0
<b>TOTAL DEL EGRESO</b>	<b>297,499,808</b>	<b>27,482,238</b>	<b>270,017,570</b>	<b>264,665,254</b>	<b>264,665,254</b>	<b>5,352,316</b>

Elaboró:

LIC. EDUARDO ARRIETA HIDALGO  
COORDINADOR DE FINANZAS

Autorizó:

LIC. MARCO ANTONIO ALEJANDRO MANGAS MEZA  
DIRECTOR DE ADMINISTRACIÓN Y FINANZAS



UNIDAD RESPONSABLE DEL GASTO:  
ESTADO ANALÍTICO DEL EJERCICIO DEL PRESUPUESTO DE EGRESOS  
CLASIFICACIÓN FUNCIONAL (FINALIDAD Y FUNCIÓN)  
DEL 1 DE ENERO AL 31 DE DICIEMBRE DE 2024  
(PESOS)

CONCEPTO	EGRESOS					SUBEJERCICIO
	APROBADO	AMPL/(REDUC)	MODIFICADO	DEVENGADO	PAGADO	
<b>GOBIERNO</b>	<b>297,499,808</b>	<b>(27,482,238)</b>	<b>270,017,570</b>	<b>264,665,254</b>	<b>264,665,254</b>	<b>5,352,316</b>
Legislación	0	0	0	0	0	0
Justicia	0	0	0	0	0	0
Coordinación de la Política de Gobierno	0	0	0	0	0	0
Relaciones Exteriores	0	0	0	0	0	0
Asuntos Financieros y Hacendarios	0	0	0	0	0	0
Seguridad Nacional	0	0	0	0	0	0
Asuntos de Orden Público y de Seguridad Interior	25,000.00	(81)	24,919.00	24,919.00	24,919.00	0
Otros Servicios Generales	297,474,808.00	(27,482,157)	269,992,651.00	264,640,335.00	264,640,335.00	5,352,316
<b>DESARROLLO SOCIAL</b>	<b>0</b>	<b>0</b>	<b>0</b>	<b>0</b>	<b>0</b>	<b>0</b>
Protección Ambiental	0	0	0	0	0	0
Vivienda y Servicios a la Comunidad	0	0	0	0	0	0
Salud	0	0	0	0	0	0
Recreación, Cultura y Otras Manifestaciones Sociales	0	0	0	0	0	0
Educación	0	0	0	0	0	0
Protección Social	0	0	0	0	0	0
Otros Asuntos Sociales	0	0	0	0	0	0
<b>DESARROLLO ECONÓMICO</b>	<b>0</b>	<b>0</b>	<b>0</b>	<b>0</b>	<b>0</b>	<b>0</b>
Asuntos Económicos, Comerciales y Laborales en General	0	0	0	0	0	0
Agropecuaria, Silvicultura, Pesca y Caza	0	0	0	0	0	0
Combustibles y Energía	0	0	0	0	0	0
Minería, Manufacturas y Construcción	0	0	0	0	0	0
Transporte	0	0	0	0	0	0
Comunicaciones	0	0	0	0	0	0
Turismo	0	0	0	0	0	0
Ciencia, Tecnología e Innovación	0	0	0	0	0	0
Otras Industrias y Otros Asuntos Económicos	0	0	0	0	0	0
<b>OTRAS NO CLASIFICADAS EN FUNCIONES ANTERIORES</b>	<b>0</b>	<b>0</b>	<b>0</b>	<b>0</b>	<b>0</b>	<b>0</b>
Transacciones de la Deuda Pública / Costo Financiero de la Deuda	0	0	0	0	0	0
Transferencias, Participaciones y Aportaciones entre Diferentes Niveles y Órdenes de Gobierno	0	0	0	0	0	0
Saneamiento del Sistema Financiero	0	0	0	0	0	0
Adeudos de Ejercicios Fiscales Anteriores	0	0	0	0	0	0
<b>TOTAL DEL EGRESO</b>	<b>297,499,808</b>	<b>(27,482,238)</b>	<b>270,017,570</b>	<b>264,665,254</b>	<b>264,665,254</b>	<b>5,352,316</b>

Elaboró:

EP-05

LIC. EDUARDO ARRIETA HIDALGO  
COORDINADOR DE FINANZAS

Autorizó:

LIC. MARCO ANTONIO ALEJANDRO MANGAS MEZA  
DIRECTOR DE ADMINISTRACIÓN Y FINANZAS



[illegible]

Elaboró: \_\_\_\_\_  
LIC. EDUARDO ARRIETA HIDALGO  
COORDINADOR DE FINANZAS

Autorizó: \_\_\_\_\_  
**LIC. MARCO ANTONIO ALEJANDRO MANGAS MEZA**  
**DIRECTOR DE ADMINISTRACIÓN Y FINANZAS**

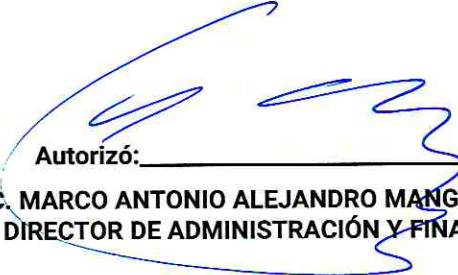
**EP-06**

La información consignada en este reporte es responsabilidad de la Unidad Ejecutora de Gasto, de conformidad a los Artículos 51, 154 y 155 de la Ley de Austeridad, Transparencia en Remuneraciones, Prestaciones y Ejercicio de Recursos de la Ciudad de México, la que servirá de base para la integración de la Cuenta Pública.

UNIDAD RESPONSABLE DEL GASTO: INTERESES DE LA DEUDA DEL 1 DE ENERO AL 31 DE DICIEMBRE DE 2024 (PESOS)		
IDENTIFICACIÓN DE CRÉDITO O INSTRUMENTO	DEVENGADO	PAGADO
CRÉDITOS BANCARIOS		
NO APLICA		
Total de Intereses de Créditos Bancarios	0	0
OTROS INSTRUMENTOS DE DEUDA		
Total de Intereses de Otros Instrumentos de Deuda	0	0
Total	0	0

Elaboró: 

 LIC. EDUARDO ARRIETA HIDALGO  
COORDINADOR DE FINANZAS

Autorizó: 

LIC. MARCO ANTONIO ALEJANDRO MANGAS MEZA  
DIRECTOR DE ADMINISTRACIÓN Y FINANZAS

EP-07


La información consignada en este reporte es responsabilidad de la Unidad Ejecutora de Gasto, de conformidad a los Artículos 51, 154 y 155 de la Ley de Austeridad, Transparencia en Remuneraciones, Prestaciones y Ejercicio de Recursos de la Ciudad de México, la que servirá de base para la integración de la Cuenta Pública.



UNIDAD RESPONSABLE DEL GASTO:  
INDICADORES DE POSTURA FISCAL  
DEL 1 DE ENERO AL 31 DE DICIEMBRE DE 2024  
(PESOS)

CONCEPTO	ESTIMADO/APROBADO	DEVENGADO	RECAUDADO/ PAGADO
Ingresos Presupuestarios	297,499,808	264,665,254	264,665,254
Ingresos del Gobierno de la Entidad Federativa	0	0	0
Ingresos del Sector Paraestatal	297,499,808	264,665,254	264,665,254
Egresos Presupuestarios	297,499,808	264,665,254	264,665,254
Egresos del Gobierno de la Entidad Federativa	0	0	0
Egresos del Sector Paraestatal	297,499,808	264,665,254	264,665,254
Balance Presupuestario (Superávit o Déficit)	0	0	0
Intereses, Comisiones y Gastos de la Deuda			
Balance Primario (Superávit o Déficit)	0	0	0
Financiamiento			
Amortización de la Deuda			
Financiamiento Neto	0	0	0

Elaboró:   
 LIC. EDUARDO ARRIETA HIDALGO  
COORDINADOR DE FINANZAS

Autorizó:   
LIC. MARCO ANTONIO ALEJANDRO MANGAS MEZA  
DIRECTOR DE ADMINISTRACIÓN Y FINANZAS

EP-08

La información consignada en este reporte es responsabilidad de la Unidad Ejecutora de Gasto, de conformidad a los Artículos 51, 154 y 155 de la Ley de Austeridad, Transparencia en Remuneraciones, Prestaciones y Ejercicio de Recursos de la Ciudad de México, la que servirá de base para la integración de la Cuenta Pública.

UNIDAD RESPONSABLE DEL GASTO:  
GASTO POR CATEGORÍA PROGRAMÁTICA  
DEL 1 DE ENERO AL 31 DE DICIEMBRE DE 2024  
PESOS

CONCEPTO	EGRESO					SUB EJERCICIO
	APROBADO	AMPL/(REDUC)	MODIFICADO	DEVENGADO	PAGADO	
<b>PROGRAMAS</b>	<b>297,499,808</b>	<b>(27,482,238)</b>	<b>270,017,570</b>	<b>264,665,254</b>	<b>264,665,254</b>	<b>5,352,316</b>
Subsidios: Sector Social y Privado o Entidades Federativas y Municipios	0	0	0	0	0	0
Sujetos a Reglas de Operación	0	0	0	0	0	0
Otros Subsidios	0	0	0	0	0	0
<b>Desempeño de las Funciones</b>	<b>267,475,654</b>	<b>(26,024,922)</b>	<b>241,450,732</b>	<b>237,454,861</b>	<b>237,454,861</b>	<b>3,995,871</b>
Prestación de Servicios Públicos	0	0	0	0	0	0
Provisión de Bienes Públicos	0	0	0	0	0	0
Planeación, Seguimiento y Evaluación de Políticas Públicas	0	0	0	0	0	0
Promoción y Fomento	0	0	0	0	0	0
Regulación y Supervisión	267,475,654	(26,024,922)	241,450,732	237,454,861	237,454,861	3,995,871
Funciones de las Fuerzas Armadas (únicamente Gobierno Federal)	0	0	0	0	0	0
Específicos	0	0	0	0	0	0
Proyectos de Inversión	0	0	0	0	0	0
<b>Administrativos y de Apoyo</b>	<b>29,999,154</b>	<b>(1,457,235)</b>	<b>28,541,919</b>	<b>27,185,474</b>	<b>27,185,474</b>	<b>1,356,445</b>
Apoyo al Proceso Presupuestario y para mejorar la Eficiencia Institucional	29,799,154	(1,457,235)	28,341,919	26,985,474	26,985,474	1,356,445
Apoyo a la Función Pública y al Mejoramiento de la Gestión	200,000	0	200,000	200,000	200,000	0
Operaciones Ajenas	0	0	0	0	0	0
<b>Compromisos</b>	<b>25,000</b>	<b>(81)</b>	<b>24,919</b>	<b>24,919</b>	<b>24,919</b>	<b>0</b>
Obligaciones de Cumplimiento de Resolución Jurisdiccional	0	0	0	0	0	0
Desastres Naturales	25,000	(81)	24,919	24,919	24,919	0
<b>Obligaciones</b>	<b>0</b>	<b>0</b>	<b>0</b>	<b>0</b>	<b>0</b>	<b>0</b>
Pensiones y Jubilaciones	0	0	0	0	0	0
Aportaciones a la Seguridad Social	0	0	0	0	0	0
Aportaciones a Fondos de Estabilización	0	0	0	0	0	0
Aportaciones a Fondos de Inversión y Reestructura de Pensiones	0	0	0	0	0	0
<b>Programas de Gasto Federalizado (Gobierno Federal)</b>	<b>0</b>	<b>0</b>	<b>0</b>	<b>0</b>	<b>0</b>	<b>0</b>
Gasto Federalizado	0	0	0	0	0	0
<b>PARTICIPACIONES A ENTIDADES FEDERATIVAS Y MUNICIPIOS</b>	<b>0</b>	<b>0</b>	<b>0</b>	<b>0</b>	<b>0</b>	<b>0</b>
<b>COSTO FINANCIERO, DEUDA O APOYOS A DEUDORES Y AHORRADORES DE LA BA</b>	<b>0</b>	<b>0</b>	<b>0</b>	<b>0</b>	<b>0</b>	<b>0</b>
<b>ADEUDOS DE EJERCICIOS FISCALES ANTERIORES</b>	<b>0</b>	<b>0</b>	<b>0</b>	<b>0</b>	<b>0</b>	<b>0</b>
<b>TOTAL DEL EGRESO</b>	<b>297,499,808</b>	<b>(27,482,238)</b>	<b>270,017,570</b>	<b>264,665,254</b>	<b>264,665,254</b>	<b>5,352,316</b>

Elaboró:

21.

LIC. EDUARDO ARRIETA HIDALGO  
COORDINADOR DE FINANZAS

Autorizó:

LIC. MARCO ANTONIO ALEJANDRO MANGAS MEZA  
DIRECTOR DE ADMINISTRACIÓN Y FINANZAS



Elaboró: LIC. EDUARDO ARRIETA HIDALGO  
COORDINADOR DE FINANZAS

Autorizó: \_\_\_\_\_  
LIC. MARCO ANTONIO ALEJANDRO MANGAS MEZA  
DIRECTOR DE ADMINISTRACIÓN Y FINANZAS

UNIDAD RESPONSABLE DEL GASTO:  
FORMATO PARA LA DIFUSIÓN DE LOS RESULTADOS DE LAS EVALUACIONES  
1. Descripción de la Evaluación

1.1 Nombre de la evaluación:  
1.2 Fecha de inicio de la evaluación (dd/mm/aaaa):  
1.3 Fecha de término de la evaluación (dd/mm/aaaa):  
1.4 Nombre de la persona responsable de darle seguimiento a la evaluación y nombre de la unidad administrativa a la que pertenece:  
Nombre: \_\_\_\_\_ Unidad administrativa: \_\_\_\_\_  
1.5 Objetivo general de la evaluación:  
1.6 Objetivos específicos de la evaluación:  
1.7 Metodología utilizada en la evaluación:  
Instrumentos de recolección de información:  
Cuestionarios\_\_ Entrevistas\_\_ Formatos\_\_ Otros\_\_ Especifique:  
Descripción de las técnicas y modelos utilizados:

2. Principales Hallazgos de la evaluación

2.1 Describir los hallazgos más relevantes de la evaluación:  
2.2 Señalar cuáles son las principales Fortalezas, Oportunidades, Debilidades y Amenazas (FODA), de acuerdo con los temas del programa, estrategia o instituciones.  
2.2.1 Fortalezas:  
2.2.2 Oportunidades:  
2.2.3 Debilidades:  
2.2.4 Amenazas:

3. Conclusiones y recomendaciones de la evaluación

3.1 Describir brevemente las conclusiones de la evaluación:  
3.2 Describir las recomendaciones de acuerdo a su relevancia:  
1:  
2:  
3:  
4:  
5:  
6:  
7:

NO APLICA

4. Datos de la Instancia evaluadora

4.1 Nombre del coordinador de la evaluación:  
4.2 Cargo:  
4.3 Institución a la que pertenece:  
4.4 Principales colaboradores:  
4.5 Correo electrónico del coordinador de la evaluación:  
4.6 Teléfono (con clave lada):

5. Identificación del (los) programa(s)


5.1 Nombre del (los) programa(s) evaluado(s):  
5.2 Siglas:  
5.3 Ente público coordinador del (los) programa(s):  
5.4 Poder público al que pertenece(n) el(los) programa(s):  
Poder Ejecutivo\_\_ Poder Legislativo\_\_ Poder Judicial\_\_ Ente Autónomo\_\_  
5.5 Ámbito gubernamental al que pertenece(n) el(los) programa(s):  
Federal\_\_ Estatal\_\_ Local\_\_  
5.6 Nombre de la(s) unidad(es) administrativa(s) y de (los) titular(es) a cargo del (los) programa(s):  
5.6.1 Nombre(s) de la(s) unidad(es) administrativa(s) a cargo de (los) programa(s):  
5.6.2 Nombre(s) de (los) titular(es) de la(s) unidad(es) administrativa(s) a cargo de (los) programa(s) (nombre completo, correo electrónico y teléfono con clave lada):  
Nombre: \_\_\_\_\_ Unidad administrativa: \_\_\_\_\_

6. Datos de Contratación de la Evaluación

6.1 Tipo de contratación:  
6.1.1 Adjudicación Directa\_\_ 6.1.2 Invitación a tres\_\_ 6.1.3 Licitación Pública Nacional\_\_  
6.1.4 Licitación Pública Internacional\_\_ 6.1.5 Otro: (Señalar)\_\_  
6.2 Unidad administrativa responsable de contratar la evaluación:  
6.3 Costo total de la evaluación: \$  
6.4 Fuente de Financiamiento:

7. Difusión de la Evaluación

7.1 Difusión en internet de la evaluación:  
7.2 Difusión en internet del formato:

Elaboró:   
LIC. EDUARDO ARRIETA HIDALGO  
COORDINADOR DE FINANZAS

Autorizó:   
LIC. MARCO ANTONIO ALEJANDRO MANGAS MEZA  
DIRECTOR DE ADMINISTRACIÓN Y FINANZAS





UNIDAD RESPONSABLE DEL GASTO:  
ASM ASPECTOS SUSCEPTIBLES DE MEJORA  
EVALUACIÓN:

Implementación de los aspectos susceptibles de mejora:

**NO APLICA**

Elaboró:

LIC. EDUARDO ARRIETA HIDALGO  
COORDINADOR DE FINANZAS

Autorizó:

LIC. MARCO ANTONIO ALEJANDRO MANGAS MEZA  
DIRECTOR DE ADMINISTRACIÓN Y FINANZAS

# NO APLICA

2

**LIC. EDUARDO ARRIETA HIDALGO**  
**COORDINADOR DE FINANZAS**

rizó: \_\_\_\_\_  
**LIC. MARCO ANTONIO ALEJANDRO MA**  
**DIRECTOR DE ADMINISTRACIÓN Y F**

**LIC. MARCO ANTONIO ALEJANDRO MANGAS MEZA**  
**DIRECTOR DE ADMINISTRACIÓN Y FINANZAS**





# INFORMACIÓN RELATIVA A LA LEY DE DISCIPLINA FINANCIERA

UNIDAD RESPONSABLE DEL GASTO  
INFORME ANALÍTICO DE OBLIGACIONES DIFERENTES DE FINANCIAMIENTOS - LDF  
DEL 1 DE ENERO AL 31 DE DICIEMBRE DE 2024  
(PESOS)

DENOMINACIÓN DE LAS OBLIGACIONES DIFERENTES DE FINANCIAMIENTO	FECHA DEL CONTRATO	FECHA DE INICIO DE OPERACIÓN DEL PROYECTO	FECHA DE VENCIMIENTO	MONTO DE LA INVERSIÓN PACTADO	PLAZO PACTADO	MONTO PROMEDIO MENSUAL DEL PAGO DE LA CONTRAPRESTACIÓN	MONTO PROMEDIO MENSUAL DEL PAGO DE LA CONTRAPRESTACIÓN CORRESPONDIENTE AL PAGO DE INVERSIÓN	MONTO PAGADO DE LA INVERSIÓN AL 31 DE DICIEMBRE DE 2024	MONTO PAGADO DE LA INVERSIÓN ACTUALIZADO AL 31 DE DICIEMBRE DE 2024	SALDO PENDIENTE POR PAGAR DE LA INVERSIÓN AL 31 DE DICIEMBRE DE 2024
Asociaciones Público Privadas (App's)				0		0	0	0	0	0
App 1										
App 2										
App 3										
APPxx								0	0	0
Otros Instrumentos										
Otro Instrumento 1										
Otro Instrumento 2										
Otro Instrumento 3										
Otro Instrumento XX								0	0	0
Total de Obligaciones Diferentes de Financiamiento				0		0	0	0	0	0

NO APLICA

Elaboró:  
LIC. EDUARDO ARRIETA HIDALGO  
COORDINADOR DE FINANZAS

Autorizó:  
LIC. MARCO ANTONIO ALEJANDRO MANGAS MEZA  
DIRECTOR DE ADMINISTRACIÓN Y FINANZAS

**FORMATO 3**  
La información consignada en este reporte es responsabilidad de la Unidad Ejecutora de Gasto, de conformidad a los Artículos 51, 154 y 155 de la Ley de Austeridad, Transparencia en Remuneraciones, Prestaciones y Ejercicio de Recursos de la Ciudad de México, la que servirá de base para la integración de la Cuenta Pública.



UNIDAD RESPONSABLE DEL GASTO  
BALANCE PRESUPUESTARIO - LDF  
Del 1 de enero al 31 de diciembre de 2024  
(Pesos)

Concepto	Estimado/Aprobado	Devengado	Recaudado/Pagado
<b>A. Ingresos Totales (A = A1 + A2 + A3)</b>	<b>297,499,808.00</b>	<b>264,665,254.00</b>	<b>264,665,254.00</b>
A1. Ingresos de Libre Disposición	297,499,808.00	264,665,254.00	264,665,254.00
A2. Transferencias Federales Etiquetadas			
A3. Financiamiento Neto	0.00	0.00	0.00
<b>B. Egresos Presupuestarios (B = B1 + B2)</b>	<b>0.00</b>	<b>0.00</b>	<b>0.00</b>
B1. Gasto No Etiquetado (sin incluir Amortización de la Deuda Pública)			
B2. Gasto Etiquetado (sin incluir Amortización de la Deuda Pública)			
<b>C. Remanentes del Ejercicio Anterior (C = C1 + C2)</b>	<b>0.00</b>	<b>0.00</b>	<b>0.00</b>
C1. Remanentes de Ingresos de Libre Disposición aplicados en el periodo			
C2. Remanentes de Transferencias Federales Etiquetadas aplicados en el periodo			
<b>I. Balance Presupuestario (I = A - B + C)</b>	<b>297,499,808.00</b>	<b>264,665,254.00</b>	<b>264,665,254.00</b>
<b>II. Balance Presupuestario sin Financiamiento Neto (II = I - A3)</b>	<b>297,499,808.00</b>	<b>264,665,254.00</b>	<b>264,665,254.00</b>
<b>III. Balance Presupuestario sin Financiamiento Neto y sin Remanentes</b>	<b>297,499,808.00</b>	<b>264,665,254.00</b>	<b>264,665,254.00</b>
<b>E. Intereses, Comisiones y Gastos de la Deuda (E = E1 + E2)</b>	<b>0.00</b>	<b>0.00</b>	<b>0.00</b>
E1. Intereses, Comisiones y Gastos de la Deuda con Gasto No Etiquetado			
E2. Intereses, Comisiones y Gastos de la Deuda con Gasto Etiquetado			
<b>IV. Balance Primario (IV = III + E)</b>	<b>297,499,808.00</b>	<b>264,665,254.00</b>	<b>264,665,254.00</b>
<b>F. Financiamiento (F = F1 + F2)</b>	-	-	-
F1. Financiamiento con Fuente de Pago de Ingresos de Libre Disposición			
F2. Financiamiento con Fuente de Pago de Transferencias Federales Etiquetadas			
<b>G. Amortización de la Deuda (G = G1 + G2)</b>	-	-	-
G1. Amortización de la Deuda Pública con Gasto No Etiquetado			
G2. Amortización de la Deuda Pública con Gasto Etiquetado			
<b>A3. Financiamiento Neto (A3 = F - G)</b>	-	-	-
A1. Ingresos de Libre Disposición	297,499,808.00	264,665,254.00	264,665,254.00
A3.1 Financiamiento Neto con Fuente de Pago de Ingresos de Libre Disposición	0.00	0.00	0.00
F1. Financiamiento con Fuente de Pago de Ingresos de Libre Disposición	0.00	0.00	0.00
G1. Amortización de la Deuda Pública con Gasto No Etiquetado	0.00	0.00	0.00
B1. Gasto No Etiquetado (sin incluir Amortización de la Deuda Pública)	0.00	0.00	0.00
C1. Remanentes de Ingresos de Libre Disposición aplicados en el periodo	0.00	0.00	0.00
<b>V. Balance Presupuestario de Recursos Disponibles (V = A1 + A3.1 - B1 + C1)</b>	<b>297,499,808.00</b>	<b>264,665,254.00</b>	<b>264,665,254.00</b>
<b>VI. Balance Presupuestario de Recursos Disponibles sin Financiamiento</b>	<b>297,499,808.00</b>	<b>264,665,254.00</b>	<b>264,665,254.00</b>
A2. Transferencias Federales Etiquetadas	0.00	0.00	0.00
A3.2 Financiamiento Neto con Fuente de Pago de Transferencias Etiquetadas	0.00	0.00	0.00
F2. Financiamiento con Fuente de Pago de Transferencias Federales Etiquetadas	0.00	0.00	0.00
G2. Amortización de la Deuda Pública con Gasto Etiquetado	0.00	0.00	0.00
B2. Gasto Etiquetado (sin incluir Amortización de la Deuda Pública)	0.00	0.00	0.00
C2. Remanentes de Transferencias Federales Etiquetadas aplicados en el periodo	0.00	0.00	0.00
<b>VII. Balance Presupuestario de Recursos Etiquetados (VII = A2 + A3.2 - B2 + C2)</b>	<b>0.00</b>	<b>0.00</b>	<b>0.00</b>
<b>VIII. Balance Presupuestario de Recursos Etiquetados sin Financiamiento</b>	<b>0.00</b>	<b>0.00</b>	<b>0.00</b>

Elaboró:

LIC. EDUARDO ARRIETA HIDALGO  
COORDINADOR DE FINANZAS

Autorizó:

LIC. MARCO ANTONIO ALEJANDRO MANGAS MEZA  
DIRECTOR DE ADMINISTRACIÓN Y FINANZAS



UNIDAD RESPONSABLE DEL GASTO						
ESTADO ANALÍTICO DE INGRESOS DETALLADO - LDF						
DEL 1 DE ENERO AL 31 DE DICIEMBRE DE 2024						
(PESOS)						
CONCEPTO	INGRESO					
	ESTIMADO	AMPL./ (REDUC.)	MODIFICADO	DEVENGADO	RECAUDADO	DIFERENCIA
<b>INGRESOS DE LIBRE DISPOSICIÓN</b>						0.00
Impuestos						0.00
Cuotas y Aportaciones de Seguridad Social						0.00
Contribuciones de Mejoras						0.00
Derechos						0.00
Productos						0.00
Aprovechamientos						0.00
Ingresos por Venta de Bienes y Prestación de Servicios						0.00
Participaciones	0.00	0.00	0.00	0.00	0.00	0.00
Fondo General de Participaciones						0.00
Fondo de Fomento Municipal						0.00
Fondo de Fiscalización y Recaudación						0.00
Fondo de Compensación						0.00
Fondo de Extracción de Hidrocarburos						0.00
Impuesto Especial sobre Producción y Servicios						0.00
0.136% de la Recaudación Federal Participable						0.00
3.17% Sobre Extracción de Petróleo						0.00
Gasolinas y Diesel						0.00
Fondo del Impuesto Sobre la Renta						0.00
Fondo de Estabilización de los Ingresos de las Entidades Federativas						0.00
Incentivos Derivados de la Colaboración Fiscal	0.00	0.00	0.00	0.00	0.00	0.00
Tenencia o Uso de Vehículos						0.00
Fondo de Compensación ISAN						0.00
Impuesto sobre Automóviles Nuevos						0.00
Fondo de Compensación de Repesos-Intermedios						0.00
Otros Incentivos Económicos						0.00
Transferencias y Asignaciones	297,499,808.00	-27,482,238.00	270,017,570.00	264,665,254.00	264,665,254.00	-32,834,554.00
Convenios	0.00	0.00	0.00	0.00	0.00	0.00
Otros Convenios y Subsidios						0.00
Otros Ingresos de Libre Disposición	0.00	0.00	0.00	0.00	0.00	0.00
Participaciones en Ingresos Locales						0.00
Otros Ingresos de Libre Disposición						0.00
<b>TOTAL DE INGRESOS DE LIBRE DISPOSICIÓN</b>	<b>297,499,808.00</b>	<b>-27,482,238.00</b>	<b>270,017,570.00</b>	<b>264,665,254.00</b>	<b>264,665,254.00</b>	<b>-32,834,554.00</b>
<b>INGRESOS EXCEDENTES DE INGRESOS DE LIBRE DISPOSICIÓN</b>						-32,834,554.00
<b>TRANSFERENCIAS FEDERALES ETIQUETADAS</b>						
Aportaciones	0.00	0.00	0.00	0.00	0.00	0.00
Fondo de Aportaciones para la Nómina Educativa y Gasto Operativo						0.00
Fondo de Aportaciones para los Servicios de Salud						0.00
Fondo de Aportaciones para la Infraestructura Social						0.00
Fondo de Aportaciones para el Fortalecimiento de los Municipios y de las Demarcaciones Territoriales del D.F.						0.00
Fondo de Aportaciones Múltiples						0.00
Fondo de Aportaciones para la Educación Tecnológica y de Adultos						0.00
Fondo de Aportaciones para la Seguridad Pública de los Estados y del D. F.						0.00
Fondo de Aportaciones para el Fortalecimiento de las Entidades Federativas						0.00
Convenios	0.00	0.00	0.00	0.00	0.00	0.00
Convenios de Protección Social en Salud						0.00
Convenios de Descentralización						0.00
Convenios de Reasignación						0.00
Otros Convenios y Subsidios						0.00
Fondos Distintos de Aportaciones	0.00	0.00	0.00	0.00	0.00	0.00
Fondo para Entidades Federativas y Municipios Productores de Hidrocarburos						0.00
Fondo Minero						0.00
Transferencias, Asignaciones, Subsidios y Subvenciones, y Pensiones y Jubilaciones	0.00	0.00	0.00	0.00	0.00	0.00
Otras Transferencias Federales Etiquetadas	0.00	0.00	0.00	0.00	0.00	0.00
<b>TOTAL DE TRANSFERENCIAS FEDERALES ETIQUETADAS</b>	<b>0.00</b>	<b>0.00</b>	<b>0.00</b>	<b>0.00</b>	<b>0.00</b>	<b>0.00</b>
<b>INGRESOS DERIVADOS DE FINANCIAMIENTO</b>						
Ingresos Derivados de Financiamiento						0.00
<b>TOTAL DE INGRESOS</b>	<b>297,499,808.00</b>	<b>-27,482,238.00</b>	<b>270,017,570.00</b>	<b>264,665,254.00</b>	<b>264,665,254.00</b>	<b>-32,834,554.00</b>
<b>Datos informativos</b>						
Ingresos Derivados de Financiamiento con Fuente de Pago de Ingresos de Libre Disposición			0.00			0.00
Ingresos Derivados de Financiamiento con Fuente de Pago de Transferencias Federales Etiquetadas			0.00			0.00
<b>TOTAL DE INGRESOS DERIVADOS DE FINANCIAMIENTO</b>	<b>0.00</b>	<b>0.00</b>	<b>0.00</b>	<b>0.00</b>	<b>0.00</b>	<b>0.00</b>

ELABORÓ:

LIC. EDUARDO ARRIETA HIDALGO  
COORDINADOR DE FINANZAS

AUTORIZÓ:




LIC. MARCO ANTONIO ALEJANDRO MANGAS MEZA  
DIRECTOR DE ADMINISTRACIÓN Y FINANZAS

FORMATO 5

La información consignada en este reporte es responsabilidad de la Unidad Ejecutora de Gasto, de conformidad a los Artículos 51, 154 y 155 de la Ley de Austeridad, Transparencia en Remuneraciones, Prestaciones y Ejercicio de Recursos de la Ciudad de México, la que servirá de base para la integración de la Cuenta Pública.



UNIDAD RESPONSABLE DEL GASTO						
ESTADO ANALÍTICO DEL EJERCICIO DEL PRESUPUESTO DE EGRESOS DETALLADO - LDF						
CLASIFICACIÓN POR OBJETO DEL GASTO (CAPÍTULO Y CONCEPTO)						
(PESOS)						
CONCEPTO	EGRESO					SUBEJERCICIO
	APROBADO	AMPLIACIONES/( REDUCCIONES)	MODIFICADO	DEVENGADO	PAGADO	
<b>GASTO NO ETIQUETADO</b>	<b>297,499,808.00</b>	<b>-27,482,238.00</b>	<b>270,017,570.00</b>	<b>264,665,254.00</b>	<b>264,665,254.00</b>	<b>5,352,316.00</b>
<b>Servicios Personales</b>	<b>234,968,145.00</b>	<b>-22,653,886.00</b>	<b>212,314,259.00</b>	<b>211,922,547.00</b>	<b>211,922,547.00</b>	<b>391,712.00</b>
Remuneraciones al Personal de Carácter Permanente	39,454,284.00	-3,775,358.00	35,678,926.00	35,666,921.00	35,666,921.00	12,005.00
Remuneraciones al Personal de Carácter Transitorio	152,592.00	-152,592.00	0.00	0.00	0.00	0.00
Remuneraciones Adicionales y Especiales	14,704,695.00	4,084,978.00	18,789,673.00	18,772,437.00	18,772,437.00	17,236.00
Seguridad Social	50,638,918.00	-4,924,402.00	45,714,516.00	45,381,384.00	45,381,384.00	333,132.00
Otras Prestaciones Sociales y Económicas	112,817,656.00	-686,512.00	112,131,144.00	112,101,805.00	112,101,805.00	29,339.00
Previsiones	17,200,000.00	-17,200,000.00	0.00	0.00	0.00	0.00
Pago de Estímulos a Servidores Públicos	0.00	0.00	0.00	0.00	0.00	0.00
<b>Materiales y Suministros</b>	<b>4,680,567.00</b>	<b>19,294.00</b>	<b>4,699,861.00</b>	<b>3,985,525.00</b>	<b>3,985,525.00</b>	<b>714,336.00</b>
Materiales de Admón., Emisión de Doc. y Art. Oficiales	1,950,167.00	236,413.00	2,186,580.00	1,977,717.00	1,977,717.00	208,863.00
Alimentos y Utensilios	760,000.00	-5.00	759,995.00	590,399.00	590,399.00	169,596.00
Materias Primas y Mat. de Prod. y Comercialización	0.00	0.00	0.00	0.00	0.00	0.00
Materiales y Artículos de Construcción y de Reparación	70,000.00	-2.00	69,998.00	69,998.00	69,998.00	0.00
Productos Químicos, Farmacéuticos y de Laboratorio	0.00	0.00	0.00	0.00	0.00	0.00
Combustibles, Lubricantes y Aditivos	1,450,400.00	0.00	1,450,400.00	1,114,523.00	1,114,523.00	335,877.00
Vestuario, Blancos, Prendas de Protección y Art. Dep.	0.00	0.00	0.00	0.00	0.00	0.00
Materiales y Suministros Para Seguridad	0.00	0.00	0.00	0.00	0.00	0.00
Herramientas, Refacciones y Accesorios Menores	450,000.00	-217,112.00	232,888.00	232,888.00	232,888.00	0.00
<b>Servicios Generales</b>	<b>57,651,096.00</b>	<b>-4,790,024.00</b>	<b>52,861,072.00</b>	<b>48,757,182.00</b>	<b>48,757,182.00</b>	<b>4,103,890.00</b>
Servicios Básicos	1,802,204.00	-504,588.00	1,297,616.00	991,099.00	991,099.00	306,517.00
Servicios de Arrendamiento	34,283,961.00	-1,259,686.00	33,024,275.00	31,335,703.00	31,335,703.00	1,688,572.00
Servicios Prof., Científicos, Téc. y Otros Servicios	6,024,000.00	94,058.00	6,118,058.00	5,258,337.00	5,258,337.00	859,721.00
Servicios Financieros, Bancarios y Comerciales	745,100.00	181,667.00	926,767.00	662,230.00	662,230.00	264,537.00
Servicios de Inst., Reparación, Mantto. y Conservación	2,825,800.00	-367,376.00	2,458,424.00	2,151,513.00	2,151,513.00	306,911.00
Servicios de Comunicación Social y Publicidad	0.00	0.00	0.00	0.00	0.00	0.00
Servicios de Traslado y Viáticos	0.00	0.00	0.00	0.00	0.00	0.00
Servicios Oficiales	0.00	0.00	0.00	0.00	0.00	0.00
Otros Servicios Generales	11,970,031.00	-2,934,099.00	9,035,932.00	8,358,300.00	8,358,300.00	677,632.00
<b>Transf., Asig., Subsidios y Otras Ayudas</b>	<b>0.00</b>	<b>0.00</b>	<b>0.00</b>	<b>0.00</b>	<b>0.00</b>	<b>0.00</b>
Transferencias Internas y Asignaciones al Sector Público	0.00	0.00	0.00	0.00	0.00	0.00
Transferencias al Resto del Sector Público	0.00	0.00	0.00	0.00	0.00	0.00
Subsidios y Subvenciones	0.00	0.00	0.00	0.00	0.00	0.00
Ayudas Sociales	0.00	0.00	0.00	0.00	0.00	0.00
Pensiones y Jubilaciones	0.00	0.00	0.00	0.00	0.00	0.00
Transferencias a Fideicomisos, Mandatos y Otros Análogos	0.00	0.00	0.00	0.00	0.00	0.00
Transferencias a la Seguridad Social	0.00	0.00	0.00	0.00	0.00	0.00
Donativos	0.00	0.00	0.00	0.00	0.00	0.00
Transferencias al Exterior	0.00	0.00	0.00	0.00	0.00	0.00
<b>Bienes Muebles, Inmuebles e Intangibles</b>	<b>0.00</b>	<b>142,378.00</b>	<b>142,378.00</b>	<b>0.00</b>	<b>0.00</b>	<b>142,378.00</b>
Mobiliario y Equipo de Administración	0.00	0.00	0.00	0.00	0.00	0.00
Mobiliario y Equipo Educativo y Recreativo	0.00	0.00	0.00	0.00	0.00	0.00
Equipo e Instrumental Médico y de Laboratorio	0.00	0.00	0.00	0.00	0.00	0.00
Vehículos y Equipo de Transporte	0.00	0.00	0.00	0.00	0.00	0.00
Equipo de Defensa y Seguridad	0.00	0.00	0.00	0.00	0.00	0.00
Maquinaria, Otros Equipos y Herramientas	0.00	0.00	0.00	0.00	0.00	0.00
Activos Biológicos	0.00	0.00	0.00	0.00	0.00	0.00
Bienes Inmuebles	0.00	0.00	0.00	0.00	0.00	0.00
Activos Intangibles	0.00	142,378.00	142,378.00	0.00	0.00	142,378.00
<b>Inversión Pública</b>	<b>0.00</b>	<b>0.00</b>	<b>0.00</b>	<b>0.00</b>	<b>0.00</b>	<b>0.00</b>
Obra Pública en Bienes de Dominio Público	0.00	0.00	0.00	0.00	0.00	0.00
Obra Pública en Bienes Propios	0.00	0.00	0.00	0.00	0.00	0.00
Proyectos Productivos y Acciones de Fomento	0.00	0.00	0.00	0.00	0.00	0.00
<b>Inversiones Financieras y Otras Provisiones</b>	<b>200,000.00</b>	<b>-200,000.00</b>	<b>0.00</b>	<b>0.00</b>	<b>0.00</b>	<b>0.00</b>
Inversiones Para el Fomento de Actividades Productivas	0.00	0.00	0.00	0.00	0.00	0.00
Acciones y Participaciones de Capital	0.00	0.00	0.00	0.00	0.00	0.00
Compra de Títulos y Valores	0.00	0.00	0.00	0.00	0.00	0.00
Concesión de Préstamos	0.00	0.00	0.00	0.00	0.00	0.00



  



Inversiones en Fideicomisos, Mandatos y Otros Análogos	0.00	0.00	0.00	0.00	0.00	0.00
Fideicomiso de Desastres Naturales (Informativo)	0.00	0.00	0.00	0.00	0.00	0.00
Otras Inversiones Financieras	0.00	0.00	0.00	0.00	0.00	0.00
Provisiones para Contingencias y Otras Erogaciones Esp.	200,000.00	-200,000.00	0.00	0.00	0.00	0.00
<b>Participaciones y Aportaciones</b>	<b>0.00</b>	<b>0.00</b>	<b>0.00</b>	<b>0.00</b>	<b>0.00</b>	<b>0.00</b>
Participaciones	0.00	0.00	0.00	0.00	0.00	0.00
Aportaciones	0.00	0.00	0.00	0.00	0.00	0.00
Convenios	0.00	0.00	0.00	0.00	0.00	0.00
<b>Deuda Pública</b>	<b>0.00</b>	<b>0.00</b>	<b>0.00</b>	<b>0.00</b>	<b>0.00</b>	<b>0.00</b>
Amortización de la Deuda Pública	0.00	0.00	0.00	0.00	0.00	0.00
Intereses de la Deuda Pública	0.00	0.00	0.00	0.00	0.00	0.00
Comisiones de la Deuda Pública	0.00	0.00	0.00	0.00	0.00	0.00
Gastos de la Deuda Pública	0.00	0.00	0.00	0.00	0.00	0.00
Costo por Coberturas	0.00	0.00	0.00	0.00	0.00	0.00
Apoyos Financieros	0.00	0.00	0.00	0.00	0.00	0.00
Adeudos de Ejercicios Fiscales Anteriores (ADEFAS)	0.00	0.00	0.00	0.00	0.00	0.00
	0.00		0.00	0.00	0.00	
<b>GASTO ETIQUETADO</b>	<b>0.00</b>	<b>0.00</b>	<b>0.00</b>	<b>0.00</b>	<b>0.00</b>	<b>0.00</b>
<b>Servicios Personales</b>	<b>0.00</b>	<b>0.00</b>	<b>0.00</b>	<b>0.00</b>	<b>0.00</b>	<b>0.00</b>
Remuneraciones al Personal de Carácter Permanente	0.00	0.00	0.00	0.00	0.00	0.00
Remuneraciones al Personal de Carácter Transitorio	0.00	0.00	0.00	0.00	0.00	0.00
Remuneraciones Adicionales y Especiales	0.00	0.00	0.00	0.00	0.00	0.00
Seguridad Social	0.00	0.00	0.00	0.00	0.00	0.00
Otras Prestaciones Sociales y Económicas	0.00	0.00	0.00	0.00	0.00	0.00
Previsiones	0.00	0.00	0.00	0.00	0.00	0.00
Pago de Estímulos a Servidores Públicos	0.00	0.00	0.00	0.00	0.00	0.00
<b>Materiales y Suministros</b>	<b>0.00</b>	<b>0.00</b>	<b>0.00</b>	<b>0.00</b>	<b>0.00</b>	<b>0.00</b>
Materiales de Admón., Emisión de Doc. y Art. Oficiales	0.00	0.00	0.00	0.00	0.00	0.00
Alimentos y Utensilios	0.00	0.00	0.00	0.00	0.00	0.00
Materias Primas y Mat. de Prod. y Comercialización	0.00	0.00	0.00	0.00	0.00	0.00
Materiales y Artículos de Construcción y de Reparación	0.00	0.00	0.00	0.00	0.00	0.00
Productos Químicos, Farmacéuticos y de Laboratorio	0.00	0.00	0.00	0.00	0.00	0.00
Combustibles, Lubricantes y Aditivos	0.00	0.00	0.00	0.00	0.00	0.00
Vestuario, Blancos, Prendas de Protección y Art. Dep.	0.00	0.00	0.00	0.00	0.00	0.00
Materiales y Suministros Para Seguridad	0.00	0.00	0.00	0.00	0.00	0.00
Herramientas, Refacciones y Accesorios Menores	0.00	0.00	0.00	0.00	0.00	0.00
<b>Servicios Generales</b>	<b>0.00</b>	<b>0.00</b>	<b>0.00</b>	<b>0.00</b>	<b>0.00</b>	<b>0.00</b>
Servicios Básicos	0.00	0.00	0.00	0.00	0.00	0.00
Servicios de Arrendamiento	0.00	0.00	0.00	0.00	0.00	0.00
Servicios Prof., Científicos, Téc. y Otros Servicios	0.00	0.00	0.00	0.00	0.00	0.00
Servicios Financieros, Bancarios y Comerciales	0.00	0.00	0.00	0.00	0.00	0.00
Servicios de Inst., Reparación, Mantto. y Conservación	0.00	0.00	0.00	0.00	0.00	0.00
Servicios de Comunicación Social y Publicidad	0.00	0.00	0.00	0.00	0.00	0.00
Servicios de Traslado y Viáticos	0.00	0.00	0.00	0.00	0.00	0.00
Servicios Oficiales	0.00	0.00	0.00	0.00	0.00	0.00
Otros Servicios Generales	0.00	0.00	0.00	0.00	0.00	0.00
<b>Transf., Asig., Subsidios y Otras Ayudas</b>	<b>0.00</b>	<b>0.00</b>	<b>0.00</b>	<b>0.00</b>	<b>0.00</b>	<b>0.00</b>
Transferencias Internas y Asignaciones al Sector Público	0.00	0.00	0.00	0.00	0.00	0.00
Transferencias al Resto del Sector Público	0.00	0.00	0.00	0.00	0.00	0.00
Subsidios y Subvenciones	0.00	0.00	0.00	0.00	0.00	0.00
Ayudas Sociales	0.00	0.00	0.00	0.00	0.00	0.00
Pensiones y Jubilaciones	0.00	0.00	0.00	0.00	0.00	0.00
Transferencias a Fideicomisos, Mandatos y Otros Análogos	0.00	0.00	0.00	0.00	0.00	0.00
Transferencias a la Seguridad Social	0.00	0.00	0.00	0.00	0.00	0.00
Donativos	0.00	0.00	0.00	0.00	0.00	0.00
Transferencias al Exterior	0.00	0.00	0.00	0.00	0.00	0.00
<b>Bienes Muebles, Inmuebles e Intangibles</b>	<b>0.00</b>	<b>0.00</b>	<b>0.00</b>	<b>0.00</b>	<b>0.00</b>	<b>0.00</b>
Mobiliario y Equipo de Administración	0.00	0.00	0.00	0.00	0.00	0.00
Mobiliario y Equipo Educativo y Recreativo	0.00	0.00	0.00	0.00	0.00	0.00
Equipo e Instrumental Médico y de Laboratorio	0.00	0.00	0.00	0.00	0.00	0.00
Vehículos y Equipo de Transporte	0.00	0.00	0.00	0.00	0.00	0.00
Equipo de Defensa y Seguridad	0.00	0.00	0.00	0.00	0.00	0.00
Maquinaria, Otros Equipos y Herramientas	0.00	0.00	0.00	0.00	0.00	0.00
Activos Biológicos	0.00	0.00	0.00	0.00	0.00	0.00
Bienes Inmuebles	0.00	0.00	0.00	0.00	0.00	0.00
Activos Intangibles	0.00	0.00	0.00	0.00	0.00	0.00
<b>Inversión Pública</b>	<b>0.00</b>	<b>0.00</b>	<b>0.00</b>	<b>0.00</b>	<b>0.00</b>	<b>0.00</b>
Obra Pública en Bienes de Dominio Público	0.00	0.00	0.00	0.00	0.00	0.00
Obra Pública en Bienes Propios	0.00	0.00	0.00	0.00	0.00	0.00
Proyectos Productivos y Acciones de Fomento	0.00	0.00	0.00	0.00	0.00	0.00
<b>Inversiones Financieras y Otras Provisiones</b>	<b>0.00</b>	<b>0.00</b>	<b>0.00</b>	<b>0.00</b>	<b>0.00</b>	<b>0.00</b>
Inversiones Para el Fomento de Actividades Productivas	0.00	0.00	0.00	0.00	0.00	0.00
Acciones y Participaciones de Capital	0.00	0.00	0.00	0.00	0.00	0.00



Compra de Títulos y Valores	0.00	0.00	0.00	0.00	0.00	0.00
Concesión de Préstamos	0.00	0.00	0.00	0.00	0.00	0.00
Inversiones en Fideicomisos, Mandatos y Otros Análogos	0.00	0.00	0.00	0.00	0.00	0.00
Fideicomiso de Desastres Naturales (Informativo)	0.00	0.00	0.00	0.00	0.00	0.00
Otras Inversiones Financieras	0.00	0.00	0.00	0.00	0.00	0.00
Provisiones para Contingencias y Otras Erogaciones Esp.	0.00	0.00	0.00	0.00	0.00	0.00
<b>Participaciones y Aportaciones</b>	<b>0.00</b>	<b>0.00</b>	<b>0.00</b>	<b>0.00</b>	<b>0.00</b>	<b>0.00</b>
Participaciones	0.00	0.00	0.00	0.00	0.00	0.00
Aportaciones	0.00	0.00	0.00	0.00	0.00	0.00
Convenios	0.00	0.00	0.00	0.00	0.00	0.00
<b>Deuda Pública</b>	<b>0.00</b>	<b>0.00</b>	<b>0.00</b>	<b>0.00</b>	<b>0.00</b>	<b>0.00</b>
Amortización de la Deuda Pública	0.00	0.00	0.00	0.00	0.00	0.00
Intereses de la Deuda Pública	0.00	0.00	0.00	0.00	0.00	0.00
Comisiones de la Deuda Pública	0.00	0.00	0.00	0.00	0.00	0.00
Gastos de la Deuda Pública	0.00	0.00	0.00	0.00	0.00	0.00
Costo por Coberturas	0.00	0.00	0.00	0.00	0.00	0.00
Apoyos Financieros	0.00	0.00	0.00	0.00	0.00	0.00
Adeudos de Ejercicios Fiscales Anteriores (ADEFAS)	0.00	0.00	0.00	0.00	0.00	0.00
<b>TOTAL DE EGRESOS</b>	<b>297,499,808.00</b>	<b>-27,482,238.00</b>	<b>270,017,570.00</b>	<b>264,665,254.00</b>	<b>264,665,254.00</b>	<b>5,352,316.00</b>

ELABORÓ:   
 LIC. EDUARDO ARRIETA HIDALGO  
COORDIANADOR DE FINANZAS

AUTORIZÓ:   
LIC. MARCO ANTONIO ALEJANDRO MANGAS MEZA  
DIRECTOR DE ADMINISTRACIÓN Y FINANZAS

**Formato 6a**  
La información consignada en este reporte es responsabilidad de la Unidad Ejecutora de Gasto, de conformidad a los Artículos 51, 154 y 155 de la Ley de Austeridad, Transparencia en Remuneraciones, Prestaciones y Ejercicio de Recursos de la Ciudad de México, la que servirá de base para la integración de la Cuenta Pública.



UNIDAD RESPONSABLE DEL GASTO  
ESTADO ANALÍTICO DEL EJERCICIO DEL PRESUPUESTO DE EGRESOS DETALLADO - LDF  
CLASIFICACIÓN ADMINISTRATIVA  
DEL 1 DE ENERO AL 31 DE DICIEMBRE DE 2024  
(PESOS)

CONCEPTO	EGRESO					DIFERENCIA
	APROBADO	AMPLIACIONES/ (REDUCCIONES)	MODIFICADO	DEVENGADO	PAGADO	
<b>GASTO NO ETIQUETADO</b>	<b>297,499,808.00</b>	<b>-27,482,238.00</b>	<b>270,017,570.00</b>	<b>264,665,254.00</b>	<b>264,665,254.00</b>	<b>5,352,316.00</b>
ENT. PARAEST. Y FIDEICOM. NO EMP. Y NO FINANC.	297,499,808.00	-27,482,238.00	270,017,570.00	264,665,254.00	264,665,254.00	5,352,316.00
INSTITUCIONES PÚBLICAS DE LA SEG. SOCIAL		0.00				0.00
ENT. PARAEST. EMP. NO FINANC. CON PART. EST. MAY.		0.00				0.00
<b>GASTO ETIQUETADO</b>	<b>0.00</b>	<b>0.00</b>	<b>0.00</b>	<b>0.00</b>	<b>0.00</b>	<b>0.00</b>
ENT. PARAEST. Y FIDEICOM. NO EMP. Y NO FINANC.		0.00				0.00
INSTITUCIONES PÚBLICAS DE LA SEG. SOCIAL		0.00				0.00
ENT. PARAEST. EMP. NO FINANC. CON PART. EST. MAY.		0.00				0.00
<b>TOTAL DE EGRESOS</b>	<b>297,499,808.00</b>	<b>-27,482,238.00</b>	<b>270,017,570.00</b>	<b>264,665,254.00</b>	<b>264,665,254.00</b>	<b>5,352,316.00</b>

ELABORÓ:

  
LIC. EDUARDO ARRIETA HIDALGO  
COORDINADOR DE FINANZAS

AUTORIZÓ

  
LIC. MARCO ANTONIO ALEJANDRO MANGAS MEZA  
DIRECTOR DE ADMINISTRACIÓN Y FINANZAS

**Formato6b**

La información consignada en este reporte es responsabilidad de la Unidad Ejecutora de Gasto, de conformidad a los Artículos 51, 154 y 155 de la Ley de Austeridad, Transparencia en Remuneraciones, Prestaciones y Ejercicio de Recursos de la Ciudad de México, la que servirá de base para la integración de la Cuenta Pública.



**UNIDAD RESPONSABLE DEL GASTO**  
**ESTADO ANALÍTICO DEL EJERCICIO DEL PRESUPUESTO DE EGRESOS DETALLADO - LDF**  
**CLASIFICACIÓN FUNCIONAL (FINALIDAD Y FUNCIÓN)**  
**DEL 1 DE ENERO AL 31 DE DICIEMBRE DE 2024**  
**(PESOS)**

CONCEPTO	APROBADO	AMPL/(REDUC)	EGRESO MODIFICADO	DEVENGADO	PAGADO	SUBEJERCICIO
<b>GASTO NO ETIQUETADO</b>	<b>297,499,808.00</b>	<b>-27,482,238.00</b>	<b>270,017,570.00</b>	<b>264,665,254.00</b>	<b>264,665,254.00</b>	<b>5,352,316.00</b>
<b>GOBIERNO</b>	<b>297,499,808.00</b>	<b>-27,482,238.00</b>	<b>270,017,570.00</b>	<b>264,665,254.00</b>	<b>264,665,254.00</b>	<b>5,352,316.00</b>
Legislación		0.00				0.00
Justicia		0.00				0.00
Coordinación de la Política de Gobierno		0.00				0.00
Relaciones Exteriores		0.00				0.00
Asuntos Financieros y Hacendarios		0.00				0.00
Seguridad Nacional		0.00				0.00
Asuntos de Orden Público y de Seguridad Interior	25,000.00	-81.00	24,919.00	24,919.00	24,919.00	0.00
Otros Servicios Generales	297,474,808.00	-27,482,157.00	269,992,651.00	264,640,335.00	264,640,335.00	5,352,316.00
<b>DESARROLLO SOCIAL</b>	<b>0.00</b>	<b>0.00</b>	<b>0.00</b>	<b>0.00</b>	<b>0.00</b>	<b>0.00</b>
Protección Ambiental		0.00				0.00
Vivienda y Servicios a la Comunidad		0.00				0.00
Salud		0.00				0.00
Recreación, Cultura y Otras Manifestaciones Sociales		0.00				0.00
Educación		0.00				0.00
Protección Social		0.00				0.00
Otros Asuntos Sociales		0.00				0.00
<b>DESARROLLO ECONÓMICO</b>	<b>0.00</b>	<b>0.00</b>	<b>0.00</b>	<b>0.00</b>	<b>0.00</b>	<b>0.00</b>
Asuntos Económicos, Comerciales y Laborales en General		0.00				0.00
Agropecuaria, Silvicultura, Pesca y Caza		0.00				0.00
Combustibles y Energía		0.00				0.00
Minería, Manufacturas y Construcción		0.00				0.00
Transporte		0.00				0.00
Comunicaciones		0.00				0.00
Turismo		0.00				0.00
Ciencia, Tecnología e Innovación		0.00				0.00
Otras Industrias y Otros Asuntos Económicos		0.00				0.00
<b>OTRAS NO CLASIFICADAS EN FUNCIONES ANTERIORES</b>	<b>0.00</b>	<b>0.00</b>	<b>0.00</b>	<b>0.00</b>	<b>0.00</b>	<b>0.00</b>
Transacciones de la Deuda Pública / Costo Financiero de la Deuda		0.00				0.00
Transf., Particip. y Aportaciones Entre Diferentes Niveles y Órdenes de Gobierno		0.00				0.00
Saneamiento del Sistema Financiero		0.00				0.00
Adeudos de Ejercicios Fiscales Anteriores		0.00				0.00
<b>GASTO ETIQUETADO</b>	<b>0.00</b>	<b>0.00</b>	<b>0.00</b>	<b>0.00</b>	<b>0.00</b>	<b>0.00</b>
<b>GOBIERNO</b>	<b>0.00</b>	<b>0.00</b>	<b>0.00</b>	<b>0.00</b>	<b>0.00</b>	<b>0.00</b>
Legislación		0.00				0.00
Justicia		0.00				0.00
Coordinación de la Política de Gobierno		0.00				0.00
Relaciones Exteriores		0.00				0.00
Asuntos Financieros y Hacendarios		0.00				0.00
Seguridad Nacional		0.00				0.00
Asuntos de Orden Público y de Seguridad Interior		0.00				0.00
Otros Servicios Generales		0.00				0.00
<b>DESARROLLO SOCIAL</b>	<b>0.00</b>	<b>0.00</b>	<b>0.00</b>	<b>0.00</b>	<b>0.00</b>	<b>0.00</b>
Protección Ambiental		0.00				0.00
Vivienda y Servicios a la Comunidad		0.00				0.00
Salud		0.00				0.00
Recreación, Cultura y Otras Manifestaciones Sociales		0.00				0.00
Educación		0.00				0.00
Protección Social		0.00				0.00
Otros Asuntos Sociales		0.00				0.00
<b>DESARROLLO ECONÓMICO</b>	<b>0.00</b>	<b>0.00</b>	<b>0.00</b>	<b>0.00</b>	<b>0.00</b>	<b>0.00</b>
Asuntos Económicos, Comerciales y Laborales en General		0.00				0.00
Agropecuaria, Silvicultura, Pesca y Caza		0.00				0.00
Combustibles y Energía		0.00				0.00
Minería, Manufacturas y Construcción		0.00				0.00
Transporte		0.00				0.00
Comunicaciones		0.00				0.00
Turismo		0.00				0.00
Ciencia, Tecnología e Innovación		0.00				0.00
Otras Industrias y Otros Asuntos Económicos		0.00				0.00
<b>OTRAS NO CLASIFICADAS EN FUNCIONES ANTERIORES</b>	<b>0.00</b>	<b>0.00</b>	<b>0.00</b>	<b>0.00</b>	<b>0.00</b>	<b>0.00</b>
Transacciones de la Deuda Pública / Costo Financiero de la Deuda		0.00				0.00

Transf., Particip. y Aportaciones Entre Diferentes Niveles y Órdenes de Gobierno	0.00	0.00				
Saneamiento del Sistema Financiero	0.00	0.00				
Adeudos de Ejercicios Fiscales Anteriores	0.00	0.00				
<b>TOTAL DE EGRESOS</b>	<b>297,499,808.00</b>	<b>-27,482,238.00</b>	<b>270,017,570.00</b>	<b>264,665,254.00</b>	<b>264,665,254.00</b>	<b>5,352,316.00</b>

ELABORÓ:


  
**LIC. EDUARDO ARRIETA HIDALGO**  
**COORDINADOR DE FINANZAS**

AUTORIZÓ


  
**LIC. MARCO ANTONIO ALEJANDRO MANGAS MEZA**  
**DIRECTOR DE ADMINISTRACIÓN Y FINANZAS**



La información consignada en este reporte es responsabilidad de la Unidad Ejecutora de Gasto, de conformidad a los Artículos 51, 154 y 155 de la Ley de Austeridad, Transparencia en Remuneraciones, Prestaciones y Ejercicio de Recursos de la Ciudad de México, la que servirá de base para la integración de la Cuenta Pública 2024.

Formato6c



UNIDAD RESPONSABLE DEL GASTO: (1)  
ESTADO ANALÍTICO DEL EJERCICIO DEL PRESUPUESTO DE EGRESOS DETALLADO - LDF  
6d CLASIFICACIÓN DE SERVICIOS PERSONALES POR CATEGORÍA  
Del 1 de enero al 31 de diciembre de 2024  
(Pesos)

Concepto	Egresos					Subejercicio (7)
	Aprobado (2)	Ampliaciones/ (Reducciones)	Modificado (4)	Devengado (5)	Pagado (6)	
I. GASTO NO ETIQUETADO	246,769,464.00	- 25,616,600.00	221,152,864.00	220,086,898.00	220,086,898.00	1,065,966.00
A. Personal Administrativo y de Servicio Público	246,769,464.00	- 26,704,969.00	220,064,495.00	218,998,529.00	218,998,529.00	1,065,966.00
B. Magisterio	-	-	-	-	-	-
C. Servicios de Salud	-	-	-	-	-	-
c1) Personal Administrativo	-	-	-	-	-	-
c2) Personal Médico, Paramédico y Afín	-	-	-	-	-	-
D. Seguridad Pública	-	-	-	-	-	-
E. Gastos Asociados a la Implementación de Nuevas Leyes Federales o Reformas de las Mismas	-	-	-	-	-	-
e1) Nombre del Programa o Ley 1	-	-	-	-	-	-
e2) Nombre del Programa o Ley 2	-	-	-	-	-	-
F Sentencias Laborales Definitivas	-	1,088,369.00	1,088,369.00	1,088,369.00	1,088,369.00	-
II. GASTO ETIQUETADO	-	-	-	-	-	-
A. Personal Administrativo y de Servicio Público	-	-	-	-	-	-
B. Magisterio	-	-	-	-	-	-
C. Servicios de Salud	-	-	-	-	-	-
c1) Personal Administrativo	-	-	-	-	-	-
c2) Personal Médico, Paramédico y Afín	-	-	-	-	-	-
D. Seguridad Pública	-	-	-	-	-	-
E. Gastos Asociados a la Implementación de Nuevas Leyes Federales o Reformas de las Mismas	-	-	-	-	-	-
e1) Nombre del Programa o Ley 1	-	-	-	-	-	-
e2) Nombre del Programa o Ley 2	-	-	-	-	-	-
F Sentencias Laborales Definitivas	-	-	-	-	-	-
Total del Gasto en Servicios Personales	246,769,464.00	- 25,616,600.00	221,152,864.00	220,086,898.00	220,086,898.00	1,065,966.00

Elaboró:   
 LIC. EDUARDO ARRIETA HIDALGO  
COORDINADOR DE FINANZAS

Autorizó:   
LIC. MARCO ANTONIO ALEJANDRO MANGAS MEZA  
DIRECTOR DE ADMINISTRACIÓN Y FINANZAS

NOMBRE DEL ENTE PÚBLICO (a)						
GUÍA DE CUMPLIMIENTO DE LA LEY DE DISCIPLINA FINANCIERA DE LAS ENTIDADES FEDERATIVAS Y MUNICIPIOS						
DEL 1 DE ENERO AL 31 DE DICIEMBRE DE 2024						
Indicadores de Observancia (c)	Implementación		Resultado		Fundamento (h)	Comentarios (i)
	SI	NO	Monto o valor (f)	Unidad (pesos/porcentaje) (g)		
	Mecanismo de Verificación (d)	Fecha estimada de cumplimiento (e)				
INDICADORES PRESUPUESTARIOS						

INDICADORES PRESUPUESTARIOS  
A. INDICADORES CUANTITATIVOS

Balance Presupuestario Sostenible (j)						
1		Iniciativa de Ley de Ingresos y Proyecto de Presupuesto de Egresos		pesos	Art. 6 y 19 de la LDF	
a. Propuesto		Ley de Ingresos y Presupuesto de Egresos		pesos	Art. 6 y 19 de la LDF	
b. Estimada/Aprobado		Cuenta Pública / Formato 4 LDF		pesos	Art. 6 y 19 de la LDF	
c. Devengado						
2		Balance Presupuestario de Recursos Disponibles Sostenible (k)				
a. Propuesto		Iniciativa de Ley de Ingresos y Proyecto de Presupuesto de Egresos		pesos	Art. 6 y 19 de la LDF	
b. Estimada/Aprobado		Ley de Ingresos y Presupuesto de Egresos		pesos	Art. 6 y 19 de la LDF	
c. Devengado		Cuenta Pública / Formato 4 LDF		pesos	Art. 6 y 19 de la LDF	
3		Financiamiento Neto dentro del Techo de Financiamiento Neto (l)				
a. Propuesto		Iniciativa de Ley de Ingresos		pesos	Art. 6, 19 y 46 de la LDF	
b. Estimada		Ley de Ingresos		pesos	Art. 6, 19 y 46 de la LDF	
c. Devengado		Cuenta Pública / Formato 4 LDF		pesos	Art. 6, 19 y 46 de la LDF	
4		Recursos destinados a la atención de desastres naturales				
a. Asignación al fideicomiso para desastres naturales (m)						
a.1 Aprobado		Reporte Trím. Formato 6 a)		pesos	Art. 9 de la LDF	
a.2 Pagado		Cuenta Pública / Formato 6 a)		pesos	Art. 9 de la LDF	
b. Aportación promedio realizada por la Entidad Federativa durante los 5 ejercicios previos, para infraestructura dañada por desastres naturales (n)		Autorizaciones de recursos aprobados por el FONDEN		pesos	Art. 9 de la LDF	
c. Saldo del fideicomiso para desastres naturales (o)		Cuenta Pública / Auxiliar de Cuentas		pesos	Art. 9 de la LDF	
d. Costo promedio de los últimos 5 ejercicios de la reconstrucción de infraestructura dañada por desastres naturales (p)		Autorizaciones de recursos aprobados por el FONDEN		pesos	Art. 9 de la LDF	
5		Techo para servicios personales (q)				
a. Asignación en el Presupuesto de Egresos		Reporte Trím. Formato 6 d)		pesos	Art. 10 y 21 de la LDF	
b. Devengado		Reporte Trím. Formato 6 d)		pesos	Art. 13 fracc. V y 21 de la LDF	
6		Previsiones de gasto para compromisos de pago derivados de APPs (r)				
a. Asignación en el Presupuesto de Egresos		Presupuesto de Egresos		pesos	Art. 11 y 21 de la LDF	
7		Techo de ADEFAS para el ejercicio fiscal (s)				
a. Propuesto		Proyecto de Presupuesto de Egresos		pesos	Art. 12 y 20 de la LDF	
b. Aprobado		Reporte Trím. Formato 6 a)		pesos	Art. 12 y 20 de la LDF	
c. Devengado		Cuenta Pública / Formato 6 a)		pesos	Art. 12 y 20 de la LDF	

B. INDICADORES CUALITATIVOS

Iniciativa de Ley de Ingresos y Proyecto de Presupuesto de Egresos						
1						
a. Objetivos anuales, estrategias y metas para el ejercicio fiscal (t)		Iniciativa de Ley de Ingresos y Proyecto de Presupuesto de Egresos			Art. 5 y 18 de la LDF	
b. Proyecciones de ejercicios posteriores (u)		Iniciativa de Ley de Ingresos y Proyecto de Presupuesto de Egresos / Formatos 7 a) y b)			Art. 5 y 18 de la LDF	
c. Descripción de riesgos relevantes y propuestas de acción para enfrentarlos (v)		Iniciativa de Ley de Ingresos y Proyecto de Presupuesto de Egresos			Art. 5 y 18 de la LDF	
d. Resultados de ejercicios fiscales anteriores y el ejercicio fiscal en cuestión (w)		Iniciativa de Ley de Ingresos y Proyecto de Presupuesto de Egresos / Formatos 7 c) y d)			Art. 5 y 18 de la LDF	
e. Estudio actuarial de las pensiones de sus trabajadores (x)		Proyecto de Presupuesto de Egresos / Formato 8			Art. 5 y 18 de la LDF	
2		Balance Presupuestario de Recursos Disponibles, en caso de ser negativo				
a. Razones excepcionales que justifican el Balance Presupuestario de Recursos Disponibles negativo (y)		Iniciativa de Ley de Ingresos o Proyecto de Presupuesto de Egresos			Art. 6 y 19 de la LDF	
b. Fuente de recursos para cubrir el Balance Presupuestario de Recursos Disponibles negativo (z)		Iniciativa de Ley de Ingresos o Proyecto de Presupuesto de Egresos			Art. 6 y 19 de la LDF	
c. Número de ejercicios fiscales y acciones necesarias para cubrir el Balance Presupuestario de Recursos Disponibles negativo (aa)		Iniciativa de Ley de Ingresos o Proyecto de Presupuesto de Egresos			Art. 6 y 19 de la LDF	
d. Informes Trimestrales sobre el avance de las acciones para recuperar el Balance Presupuestario de Recursos Disponibles (bb)		Reporte Trím. y Cuenta Pública			Art. 6 y 19 de la LDF	
3		Servicios Personales				
a. Remuneraciones de los servidores públicos (cc)		Proyecto de Presupuesto			Art. 10 y 21 de la LDF	
b. Previsiones salariales y económicas para cubrir incrementos salariales, creación de plazas y otros (dd)		Proyecto de Presupuesto			Art. 10 y 21 de la LDF	

INDICADORES DEL EJERCICIO PRESUPUESTARIO

A. INDICADORES CUANTITATIVOS

Ingresos Excedentes derivados de Ingresos de Libre Disposición						
1						
a. Monto de Ingresos Excedentes derivados de ILD (ee)		Cuenta Pública / Formato 5		pesos	Art. 14 y 21 de la LDF	
b. Monto de Ingresos Excedentes derivados de ILD destinados al fin del A.14, fracción I de la LDF (ff)		Cuenta Pública		pesos	Art. 14 y 21 de la LDF	



c.	Monto de Ingresos Excedentes derivados de ILD destinados al fin del A.14, fracción II, a) de la LDF (qq)	Cuenta Pública	pesos	Art. 14 y 21 de la LDF
d.	Monto de Ingresos Excedentes derivados de ILD destinados al fin del A.14, fracción II, b) de la LDF (hh)	Cuenta Pública	pesos	Art. 14 y 21 de la LDF
e.	Monto de Ingresos Excedentes derivados de ILD destinados al fin del artículo noveno transitorio de la LDF (ii)		pesos	Art. Noveno Transitorio de la LDF
f.	Monto de Ingresos Excedentes derivados de ILD destinados al fin señalado por el Artículo 14, párrafo segundo y en el artículo 21 y Noveno Transitorio de la LDF (ii)			Art. 14 y 21 de la LDF
g.	Monto de Ingresos Excedentes derivados de ILD en un nivel de endeudamiento sostenible de acuerdo al Sistema de Alertas hasta por el 5% de los recursos para cubrir el Gasto Corriente (kk)			Art. 14 y 21 de la LDF


**B. INDICADORES CUALITATIVOS**

1	Análisis Costo-Beneficio para programas o proyectos de inversión mayores a 10 millones de UDIS (ll)	Página de internet de la Secretaría de Finanzas o Tesorería Municipal		Art. 13 frac. III y 21 de la LDF
2	Análisis de conveniencia y análisis de transferencia de riesgos de los proyectos APPs (mm)	Página de internet de la Secretaría de Finanzas o Tesorería Municipal		Art. 13 frac. III y 21 de la LDF
3	Identificación de población objetivo, destino y temporalidad de subsidios (nn)	Página de internet de la Secretaría de Finanzas o Tesorería Municipal		Art. 13 frac. VII y 21 de la LDF

**INDICADORES DE DEUDA PÚBLICA****A. INDICADORES CUANTITATIVOS**

1		Obligaciones a Corto Plazo		
a.	Límite de Obligaciones a Corto Plazo (oo)		pesos	Art. 30 frac. I de la LDF
b.	Obligaciones a Corto Plazo (pp)		pesos	Art. 30 frac. I de la LDF

Elaboró:



LIC. EDUARDO ARRIETA HIDALGO  
COORDINADOR DE FINANZAS

Autorizó:



LIC. MARCO ANTONIO ALEJANDRO MANGAS MEZA  
DIRECTOR DE ADMINISTRACIÓN Y FINANZAS



# INFORMACIÓN PRESUPUESTAL EN CUMPLIMIENTO DE LA NORMA LOCAL





**CIUDAD DE MÉXICO**  
CAPITAL DE LA TRANSFORMACIÓN

**SECRETARÍA DE  
ADMINISTRACIÓN Y FINANZAS**

## **CUENTA PÚBLICA**

### **2024**

**Correspondiente a la Unidad Responsable de Gasto**  
**13PDVA INSTITUTO DE VERIFICACIÓN ADMINISTRATIVA**

**Titular:**

MTRO JORGE SALVADOR ESQUINCA MONTAÑO

DIRECTOR GENERAL

Firma

**Responsable:**

LIC. MARCO ANTONIO ALEJANDRO MANGAS MEZA

DIRECTOR DE ADMINISTRACIÓN Y FINANZAS

Firma

EGG EGRESOS POR CAPÍTULO DE GASTO							
Unidad Responsable del Gasto:		13PDVA INSTITUTO DE VERIFICACIÓN ADMINISTRATIVA					
Capítulo	Presupuesto						Explicación a las Variaciones
	Aprobado (a)	Modificado (b)	Comprometido (c)	Devengado (d)	Ejercido (e)	Pagado (f)	
							Importe de la Variación (d-a) (d-b)
<b>Total URG</b>	<b>297,499,808.00</b>	<b>270,017,570.00</b>	<b>254,328,104.00</b>	<b>264,665,254.00</b>	<b>264,665,254.00</b>	<b>264,665,254.00</b>	<b>-32,834,554.00</b>
<b>Gasto Corriente</b>	<b>297,499,808.00</b>	<b>269,875,192.00</b>	<b>254,185,726.00</b>	<b>264,665,254.00</b>	<b>264,665,254.00</b>	<b>264,665,254.00</b>	<b>-5,209,938.00</b>
<b>1000</b>	<b>234,968,145.00</b>	<b>212,314,259.00</b>	<b>203,144,983.00</b>	<b>211,922,547.00</b>	<b>211,922,547.00</b>	<b>211,922,547.00</b>	<b>-23,045,598.00</b>
							<b>-391,712.00</b>
<b>2000</b>	<b>4,680,567.00</b>	<b>4,699,861.00</b>	<b>3,985,525.00</b>	<b>3,985,525.00</b>	<b>3,985,525.00</b>	<b>3,985,525.00</b>	<b>-695,042.00</b>
							<b>-714,336.00</b>
<b>3000</b>	<b>57,651,096.00</b>	<b>52,861,072.00</b>	<b>47,055,218.00</b>	<b>48,757,182.00</b>	<b>48,757,182.00</b>	<b>48,757,182.00</b>	<b>-8,893,914.00</b>
							<b>-4,103,890.00</b>
<b>4000</b>							<b>0.00</b>
							<b>0.00</b>
<b>7000</b>	<b>200,000.00</b>	<b>0.00</b>	<b>0.00</b>	<b>0.00</b>	<b>0.00</b>	<b>0.00</b>	<b>-200,000.00</b>
							<b>0.00</b>
<b>8000</b>							<b>0.00</b>
							<b>0.00</b>
<b>9000</b>							<b>0.00</b>
							<b>0.00</b>
<b>Gasto de Capital</b>	<b>0.00</b>	<b>142,378.00</b>	<b>142,378.00</b>	<b>0.00</b>	<b>0.00</b>	<b>0.00</b>	<b>0.00</b>
<b>1000</b>							<b>0.00</b>
							<b>0.00</b>
<b>2000</b>							<b>0.00</b>
							<b>0.00</b>
<b>3000</b>							<b>0.00</b>
							<b>0.00</b>
<b>4000</b>							<b>0.00</b>
							<b>0.00</b>
<b>5000</b>	<b>0.00</b>	<b>142,378.00</b>	<b>142,378.00</b>	<b>0.00</b>	<b>0.00</b>	<b>0.00</b>	<b>-142,378.00</b>
							<b>0.00</b>
<b>6000</b>							<b>0.00</b>
							<b>0.00</b>
<b>7000</b>							<b>0.00</b>

Elaboró:

LIC. EDUARDO ARRIETA HIDALGO  
COORDIANADOR DE FINANZAS

Autorizó:

LIC. MARCO ANTONIO ALEJANDRO MANGAS MEZA  
DIRECTOR DE ADMINISTRACIÓN Y FINANZAS



E-RPR EGRESOS CON RECURSOS PROPIOS								
Unidad Responsable del Gasto:			13PDVA INSTITUTO DE VERIFICACIÓN ADMINISTRATIVA					
Área Funcional	PP	Denominación PP	Presupuestal					
FI-F-SF-AI			Aprobado	Modificado	Comprometido	Devengado	Ejercido	Pagado
		<b>TOTAL</b>	0.00	0.00	0.00	0.00	0.00	0.00
<b>NO APLICA</b>								

Elaboró: \_\_\_\_\_

  
 LIC. EDUARDO ARRIETA HIDALGO  
 COORDINADOR DE FINANZAS

Autorizó: \_\_\_\_\_

  
 LIC. MARCO ANTONIO ALEJANDRO MANGAS MEZA  
 DIRECTOR DE ADMINISTRACIÓN Y FINANZAS



E-RFI EGRESOS CON RECURSOS FISCALES

Unidad Responsable del Gasto:			13PDVA INSTITUTO DE VERIFICACIÓN ADMINISTRATIVA					
Área Funcional		Denominación PP	Presupuestal					
FI-F-SF-AI	PP		Aprobado	Modificado	Comprometido	Devengado	Ejercido	Pagado
TOTAL			0.00	0.00	0.00	0.00	0.00	0.00

NO APLICA

Elaboró:

LIC. EDUARDO ARRIETA HIDALGO  
COORDIANADOR DE FINANZAS

Autorizó:

LIC. MARCO ANTONIO ALEJANDRO MANGAS MEZA  
DIRECTOR DE ADMINISTRACIÓN Y FINANZAS



E-RCR EGRESOS CON RECURSOS DE CRÉDITO									
Unidad Responsable del Gasto:			13PDVA INSTITUTO DE VERIFICACIÓN ADMINISTRATIVA						
Área Funcional		Py	Denominación PY	Presupuestal					
FI-F-SF-AI	PP			Aprobado	Modificado	Comprometido	Devengado	Ejercido	Pagado
		TOTAL		0.00	0.00	0.00	0.00	0.00	0.00
NO APLICA									

Elaboró:

21

  
 LIC. EDUARDO ARRIETA HIDALGO  
 COORDINADOR DE FINANZAS

Autorizó:

  
 LIC. MARCO ANTONIO ALEJANDRO MANGAS MEZA  
 DIRECTOR DE ADMINISTRACIÓN Y FINANZAS

## EL RHE EGRESOS CON RECURSOS FEDERALES

13PDVA INSTITUTO DE VERIFICACIÓN ADMINISTRATIVA

111140-NO ETIQUETADO RECURSOS FISCALES-FISCALES-FISCALES-2024-ORIGINAL DE LA URG

## RESULTADOS

**Relación a la Variación del Presupuesto Devengado respecto del Modificado:**

Se debe a que al cierre del 31 de diciembre de 2024, la diferencia se quedo para pasivo circulante, derivado de que la facturación de servicios, adquisiciones y arrendamientos llego posterior a las fechas establecidas en la circular de cierre.

**ACTIVIDADES EN MATERIA DE VERIFICACIÓN ADMINISTRATIVA.**

Se llevaron a cabo 1,204 visitas de verificación administrativa, 4,230 inspecciones oculares a los establecimientos de desarrollo urbano y de bajo impacto, 5,074 notificaciones y 9,399 acciones preventivas, lo que representa un avance anual del 105 por ciento para el presente ejercicio fiscal.

Se llevaron a cabo 1 343 visitas de verificación en materia de transporte, 489 reconocimientos de objetos a verificar, 1 670 notificaciones y 18 379 revisiones vehiculares, lo que representa un avance anual del 110 por ciento para el presente ejercicio fiscal.

Se llevaron a cabo 1,543 resoluciones en materia de Verificación Administrativa, 1,315 resoluciones en materia de transporte, 2,094 acuerdos en materia de transporte y 1,981 acuerdos en materia de verificación administrativa, lo que representa un avance anual del 74 por ciento para el presente ejercicio fiscal.

LIC. EDUARDO ARRIETA HIDALGO  
COORDIANADOR DE FINANZAS

**LIC. MARCO ANTONIO ALEJANDRO MANGAS MEZA**  
**DIRECTOR DE ADMINISTRACIÓN Y FINANZAS**



E-RFE EGRESOS CON RECURSOS FEDERALES									
Unidad Responsable del Gasto:		13PDVA INSTITUTO DE VERIFICACIÓN ADMINISTRATIVA							
Fondo:		111143-NO ETIQUETADO RECURSOS FISCALES-FISCALES-FISCALES-2024-ORIGINAL DE LA URG							
R E S U L T A D O S									
Presupuesto						Avance			
Aprobado	Modificado	Comprometido	Devengado	Ejercido	Pagado	(Devengado / Aprobado)*100	(Devengado / Modificado)*100	(Ejercido / Aprobado)*100	(Ejercido / Modificado)*100
0.00	276,218.42	276,218.42	24,644.10	24,644.10	24,644.10		8.9%		8.9%

**Explicación a la Variación del Presupuesto Devengado respecto del Modificado:**

Se debe a que al cierre del 31 de diciembre de 2024, la diferencia se quedó para pasivo circulante, derivado de que la facturación de servicios, adquisiciones y arrendamientos llegó posterior a las fechas establecidas en la circular de cierre.

**Principales Acciones Realizadas con Recursos de Origen Federal:**

**ACTIVIDADES EN MATERIA DE VERIFICACIÓN ADMINISTRATIVA.**

Se llevaron a cabo 1,204 visitas de verificación administrativa, 4,230 inspecciones oculares a los establecimientos de desarrollo urbano y de bajo impacto, 5,074 notificaciones y 9,399 acciones preventivas, lo que representa un avance anual del 105 por ciento para el presente ejercicio fiscal.

**ACTIVIDADES EN MATERIA DE VERIFICACIÓN AL TRANSPORTE.**

Se llevaron a cabo 1,343 visitas de verificación en materia de transporte, 489 reconocimientos de objetos a verificar, 1,670 notificaciones y 18,379 revisiones vehiculares, lo que representa un avance anual del 110 por ciento para el presente ejercicio fiscal.

**ACTIVIDADES DE SUBSTANCIACIÓN Y CALIFICACIÓN.**

Se llevaron a cabo 1,543 resoluciones en materia de Verificación Administrativa, 1,315 resoluciones en materia de transporte, 2,094 acuerdos en materia de transporte y 1,981 acuerdos en materia de verificación administrativa, lo que representa un avance anual del 74 por ciento para el presente ejercicio fiscal.

Elaboró:

LIC. EDUARDO ARRIETA HIDALGO  
COORDINADOR DE FINANZAS

Autorizó:

LIC. MARCO ANTONIO ALEJANDRO MANGAS MEZA  
DIRECTOR DE ADMINISTRACIÓN Y FINANZAS

AP-PP AVANCE PRESUPUESTAL POR PROGRAMA PRESUPUESTARIO									
13PDVA INSTITUTO DE VERIFICACIÓN ADMINISTRATIVA									
Presupuesto									
Unidad Responsable del Gasto:									
Área Funcional	Denominación PP							Avance %	
FI-F-SF-AI-PP		Aprobado	Modificado	Comprometido	Devengado	Ejercido	Pagado	(Devengado / Aprobado)*100	(Ejercido / Aprobado)*100
	<b>TOTAL</b>	<b>297,699,808.00</b>	<b>270,217,570.00</b>	<b>272,073,261.52</b>	<b>264,868,254.00</b>	<b>264,868,254.00</b>	<b>264,868,254.00</b>	<b>89.0%</b>	<b>89.0%</b>
1-7-2-002-N001	Cumplimiento de los Programas de Protección Civil	25,000.00	24,919.00	24,919.12	24,919.00	24,919.00	24,919.00	1.00	1.00
1-8-1-096-G076	Verificación Administrativa	267,475,654.00	241,450,732.00	243,506,423.26	237,457,861.00	237,457,861.00	237,457,861.00	0.89	0.89
1-8-1-298-M002	Provisiones para Contingencias	200,000.00	200,000.00	200,000.00	200,000.00	200,000.00	200,000.00	1.00	1.00
1-8-1-313-M001	Actividades de Apoyo Administrativo	29,999,154.00	28,541,919.00	28,341,919.14	27,185,474.00	27,185,474.00	27,185,474.00	0.91	0.91

Elaboró:

31

LIC. EDUARDO ARRIETA HIDALGO  
COORDINADOR DE FINANZAS

Autorizó:

LIC. MARCO ANTONIO ALEJANDRO MANGAS MEZA  
DIRECTOR DE ADMINISTRACIÓN Y FINANZAS



SAP PROGRAMAS QUE OTORGAN SUBSIDIOS Y APOYOS A LA POBLACION									
13PDVA INSTITUTO DE VERIFICACION ADMINISTRATIVA									
Unidad Responsable de Gasto: Área Funcional H-F-SF-AI-PP	Denominación del Programa <sup>1/</sup>	Fecha de Publicación de Reglas de Operación	Alcaldía	Colonia	Beneficiarios		Presupuesto		
					Tipo	Total	Aprobado	Modificado	Ejercido
TOTAL						0	0.00	0.00	0.00

NO APLICA

1/ Se refiere a programas que cuentan con reglas de operación publicadas en la Gaceta Oficial de la Ciudad de México.

Elaboró:   
 Si. LIC. EDUARDO ARRIETA HIDALGO  
 COORDINADOR DE FINANZAS



Autorizó:   
 LIC. MARCO ANTONIO ALEJANDRO MANGAS MEZA  
 DIRECTOR DE ADMINISTRACIÓN Y FINANZAS

ADS AYUDAS, DONATIVOS Y SUBSIDIOS							
13PDVA INSTITUTO DE VERIFICACIÓN ADMINISTRATIVA							
Unidad Responsable del Gasto:	Clave y Denominación de la Partida Específica	Beneficiarios		Presupuesto			Características
Área Funcional		Tipo <sup>1/</sup>	Total	Aprobado	Modificado	Ejercido	
FI-P-SF-AI-PP			0	0.00	0.00	0.00	
<b>TOTAL</b>							

# NO APLICA

1/ Tipo de Beneficiario sea persona, grupo, asociación o empresa.

Elaboró:

LIC. EDUARDO ARRIETA HIDALGO  
COORDINADOR DE FINANZAS

Autorizó:



LIC. MARCO ANTONIO ALEJANDRO MANGAS MEZA  
DIRECTOR DE ADMINISTRACIÓN Y FINANZAS





REA Remanentes de Ejercicios Anteriores						
Unidad Responsable del Gasto:			13PDVA INSTITUTO DE VERIFICACIÓN ADMINISTRATIVA			
FI/F	Año del Recurso	MONTO			Fuente de Financiamiento	Destino del Gasto
		Remanente	Rendimientos Financieros	Ejercido		
Total URG		0.00	0.00	0.00		

**NO APLICA**

Elaboró:

  
LIC. EDUARDO ARRIETA HIDALGO  
COORDINADOR DE FINANZAS

Si.

Autorizó:

  
LIC. MARCO ANTONIO ALEJANDRO MANGAS MEZA  
DIRECTOR DE ADMINISTRACIÓN Y FINANZAS

ADECUACIONES PRESUPUESTALES					
Unidad Responsable de Gasto:		13PDVA INSTITUTO DE VERIFICACIÓN ADMINISTRATIVA			
Presupuesto					
Aprobado		Modificado		Variación %:	
SIN RECURSOS ASIGNADOS DE ORIGEN					
Número de Afectación	Destino del Gasto	Ampliación	Reducción	Causas de las Adecuaciones al Presupuesto	Impacto al Cumplimiento de Metas

**NO APLICA**

Elaboró: \_\_\_\_\_

  
 LIC. EDUARDO ARRIETA HIDALGO  
 COORDIANDOR DE FINANZAS

Autorizó: \_\_\_\_\_

  
 LIC. MARCO ANTONIO ALEJANDRO MANGAS MEZA  
 DIRECTOR DE ADMINISTRACIÓN Y FINANZAS



R- RAMA RECURSOS RESULTADO DE LA APLICACIÓN DE MEDIDAS DE AUSTERIDAD

13PDVA INSTITUTO DE VERIFICACIÓN ADMINISTRATIVA

Recursos Derivados de la Aplicación de las Medidas de Austeridad  
(LATRPERCDMX)

Unidad Responsable de Gasto:				
Capítulo	Concepto	Origen	Monto	Destino de los Recursos
		NO APLICA		

Elaboró:

LIC. EDUARDO ARRIETA HIDALGO  
COORDINADOR DE FINANZAS

Autorizó:

LIC. MARCO ANTONIO ALEJANDRO MANGAS MEZA  
DIRECTOR DE ADMINISTRACIÓN Y FINANZAS

ACCIONES REALIZADAS EN MATERIA DE DERECHOS HUMANOS

Unidad Responsable del Gasto: 13PDVA INSTITUTO DE VERIFICACIÓN ADMINISTRATIVA

PLANTEAMIENTO DE LA PROBLEMÁTICA Y OBJETIVO

Diagnóstico:  
(Situación Actual en Materia de Derechos Humanos)  
Problemática:  
Causas:  
Efectos:  
Objetivo:

NO APLICA

Área Funcional (FEF-SF-AI-PP)	Denominación PP	Presupuestal		
		Original	Modificado	Ejercido
Eje	Sub Eje	Sub Sub Eje		

VINCULACIÓN A ENFOQUE DIFERENCIAL DE DERECHOS HUMANOS Y CARACTERIZACIÓN DE LA POBLACIÓN ATENDIDA

Acción Específica											
Monto Presupuestal Designado para la Acción Específica en Materia de Derechos			Avance Físico			Unidad de Medida	Constitución Política de la Ciudad de México			Acción Gubernamental	Identificación de Acciones
Original	Modificado	Ejercido	Original	Modificado	Alcanzado		Precepto Constitucional	ID	Derecho		

Población		Tipo de Acción	
Demarcación Territorial	Tipo de Población	Directa	Indirecta

Población Beneficiaria (Requerir solo en caso de tipo de Acción Directa)				
Grupo Etario	Mujer	Hombre	Otro	Total
Niñez				
Adolescentes				
Jóvenes				
Personas Mayores				
Población General				

NO APLICA

Acciones Realizadas

Elaboró:

LIC. EDUARDO ARRIETA HIDALGO  
COORDINADOR DE FINANZAS

Autorizó:

LIC. MARCO ANTONIO ALEJANDRO MANGAS MEZA  
DIRECTOR DE ADMINISTRACIÓN Y FINANZAS




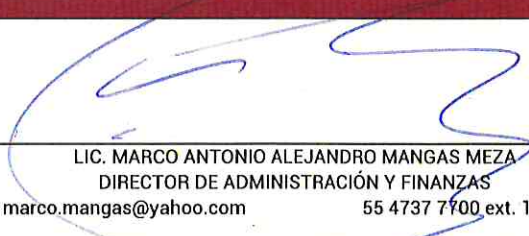


# INFORMACIÓN DE RESULTADOS



INFORME DE AVANCE PRESUPUESTAL Y DE INDICADORES (IAP)

APARTADO 1

Clave del Centro Gestor		13PDVA		Unidad Responsable del Gasto		Instituto de Verificación Administrativa		Periodo		Cuenta Pública			
I. Planeación Operativa													
I.1. Estructura programática													
Clave de Pp	G076		Denominación de Pp		Verificacion administrativa								
Actividad Institucional	096	Verificacion administrativa		Vinculación al Programa de Gobierno	Eje	6	Ciencia, innovacion y transparencia	Sub Eje	3	Gobierno abierto	Sub Sub Eje	2	Controles al ejercicio del gobierno
Objetivo de Desarrollo Sostenible	16	Paz, justicia e instituciones solidas		Meta del ODS	16.5		Reducir considerablemente la corrupcion y el soborno en todas sus formas						
II. Evolución del Gasto													
II.1. Por momentos contables													
Periodo	Presupuesto original (1)		Presupuesto modificado (2)		Presupuesto programado al periodo (3)		Presupuesto ejercido (4)		Porcentaje de avance en el gasto (4/3)				
1T	\$ 267,475,654.00		\$ 267,475,654.00		\$ 63,821,580.00		\$ 47,110,887.92		74%				
2T			\$ 267,475,654.00		\$ 126,810,957.00		\$ 101,881,615.60		80%				
3T			\$ 257,475,654.00		\$ 195,244,804.00		\$ 155,110,787.06		79%				
4T			\$ 254,275,654.00		\$ 254,275,654.00		\$ 231,575,237.68		91%				
CP													
II.2. Por tipo y capítulo de gasto													
Concepto		Gasto corriente				Gasto de inversión			Otros				
		1000	2000	3000	4000	5000	6000	7000	8000	9000			
		Servicios Personales	Materiales y Suministros	Servicios Generales	Transferencias, Asignaciones, Subsidios y otras Ayudas	Bienes Muebles, Inmuebles e Intangibles	Inversión Pública	Inversiones Financieras y otras Provisiones	Participaciones y Aportaciones	Deuda Pública			
Presupuesto original		\$ 234,815,553.00	\$ 2,210,400.00	\$ 30,449,701.00	\$ -	\$ -	\$ -	\$ -	\$ -	\$ -	\$ -		
Presupuesto modificado		\$ 212,114,258.45	\$ 2,210,395.00	\$ 27,126,077.92	\$ -	\$ -	\$ -	\$ -	\$ -	\$ -	\$ -		
Presupuesto ejercido		\$ 211,723,532.97	\$ 1,704,922.20	\$ 24,026,723.39	\$ -	\$ -	\$ -	\$ -	\$ -	\$ -	\$ -		
Firmas de responsables													
<div><div> LIC. EDUARDO ARRIETA HIDALGO COORDIANADOR DE FINANZAS srf_inveadf@outlook.com 55 4737 7700 ext. 1736</div><div> LIC. MARCO ANTONIO ALEJANDRO MANGAS MEZA DIRECTOR DE ADMINISTRACIÓN Y FINANZAS marco.mangas@yahoo.com 55 4737 7700 ext. 1720</div></div>													



INFORME DE AVANCE PRESUPUESTAL Y DE INDICADORES (IAP)

APARTADO 2

Clave del Centro Gestor		13PDVA		Unidad Responsable del Gasto		Instituto de Verificación Administrativa				Periodo		Cuenta Pública			
I. Planeación Operativa															
I.1. Estructura programática															
Clave de Pp		G076		Denominación de Pp		Verificación administrativa									
III. Indicadores de largo plazo															
Nivel del Indicador	Nivel del indicador	Descripción					Frecuencia de medición				Población atendida por el Pp				
	Fin	PAVANS ((Acciones de verificación administrativa realizadas t - resoluciones administrativas que concluyen con una sanción t) / (acciones de verificación realizadas t) * 100)).					Anual o superior				Un estimado de 400,000 establecimientos mercantiles, y 70,000 unidades de transporte de carga y pasajeros en la Ciudad de México.				
	Propósito						Anual								
IV. Indicadores de corto plazo															
Nivel del Indicador	Resumen Narrativo	Definición del Indicador	Descripción de bienes y servicios brindados	Denominador absoluto programado anual	Numerador absoluto de avance	Población atendida	Avance programado (%)				Avance realizado (%)				Medio de Verificación
							1T	2T	3T	4T	1T	2T	3T	4T	
C1	Verificaciones administrativas realizadas	Porcentaje que mide el avance de las verificaciones administrativas realizadas a establecimientos mercantiles o construcciones particulares	Se realizaron 1,290 verificaciones administrativas a establecimientos, mercantiles o construcciones particulares para dar cumplimiento de las disposiciones legales y reglamentarias de carácter local, sujetándose a las formalidades y procedimientos establecidos por la Ley.	2,345	1,290	220,043	14%	31%	75%	100%	0%	28%	40%	55%	Registros Administrativos y documentos de Verificación Administrativa; de Verificación al Transporte y de Sustanciación y Calificación del INVEACDMX. Página de transparencia del Instituto de Verificación Administrativa: <a href="https://www.transparencia.cdmx.gob.mx/instituto-de-verificacion-administrativa-de-la-ciudad-de-mexico">https://www.transparencia.cdmx.gob.mx/instituto-de-verificacion-administrativa-de-la-ciudad-de-mexico</a>
C1A1	Inspecciones Oculares	Porcentaje que mide el avance realizado en las inspecciones oculares a establecimientos mercantiles o construcciones particulares.	Se realizaron 3,025 recorridos de inspección ocular y reconocimiento previos a la ejecución de las órdenes.	3,545	3,025	341,326	23%	49%	75%	100%	0%	43%	63%	85%	Registros Administrativos y documentos de Verificación Administrativa; de Verificación al Transporte y de Sustanciación y Calificación del INVEACDMX. Página de transparencia del Instituto de Verificación Administrativa: <a href="https://www.transparencia.cdmx.gob.mx/instituto-de-verificacion-administrativa-de-la-ciudad-de-mexico">https://www.transparencia.cdmx.gob.mx/instituto-de-verificacion-administrativa-de-la-ciudad-de-mexico</a>

21  
L

C1A2	Supervisiones preventivas	Porcentaje que mide el avance de las supervisiones preventivas realizadas a propietarios, encargados o dependientes de los establecimientos mercantiles	Se realizaron 8,632 diligencias no sancionadoras y supervisiones preventivas, realizadas en sitio por el personal especializado en funciones de verificación asignado al ámbito central, que consiste en constituirse en el establecimiento mercantil, con el objeto de informar a los propietarios, encargados y/o usuarios del cumplimiento de la normatividad aplicable al caso en concreto	8,400	8,632	411,048	22%	49%	75%	100%	0%	49%	76%	103%	Registros Administrativos y documentos de Verificación Administrativa; de Verificación al Transporte y de Sustanciación y Calificación del INVEACDMX. Página de transparencia del Instituto de Verificación Administrativa: <a href="https://www.transparencia.cdmx.gob.mx/instituto-de-verificacion-administrativa-de-la-ciudad-de-mexico">https://www.transparencia.cdmx.gob.mx/instituto-de-verificacion-administrativa-de-la-ciudad-de-mexico</a>
C1A3	Resoluciones y Acuerdos de verificación administrativa	Mide el avance porcentual de la elaboración de resoluciones y acuerdos de verificación administrativa	Se emitieron 2,876 acuerdos en la etapa de substanciación de los procedimientos de verificación administrativa en materia de verificaciones administrativas, así como resoluciones en la etapa de calificación, en las que se determina el cumplimiento o incumplimiento, de las disposiciones legales aplicables.	4,690	2,876	245,288	19%	45%	75%	100%	0%	34%	52%	61%	Registros Administrativos y documentos de Verificación Administrativa; de Verificación al Transporte y de Sustanciación y Calificación del INVEACDMX. Página de transparencia del Instituto de Verificación Administrativa: <a href="https://www.transparencia.cdmx.gob.mx/instituto-de-verificacion-administrativa-de-la-ciudad-de-mexico">https://www.transparencia.cdmx.gob.mx/instituto-de-verificacion-administrativa-de-la-ciudad-de-mexico</a>
C1A4	Ejecución de Notificaciones de verificación administrativa	Mide el avance porcentual de la ejecución de notificaciones de verificación administrativa	Se realizaron 4,830 diligencias derivadas del procedimiento de verificación, las áreas de las autoridades competentes practicarán las notificaciones y todos los actos inherentes derivados del ejercicio de sus atribuciones, a través del personal adscrito de conformidad con la Ley.	4,690	4,830	411,940	23%	31%	75%	100%	0%	50%	77%	103%	Registros Administrativos y documentos de Verificación Administrativa; de Verificación al Transporte y de Substanciación y Calificación del INVEACDMX. Página de transparencia del Instituto de Verificación Administrativa: <a href="https://www.transparencia.cdmx.gob.mx/instituto-de-verificacion-administrativa-de-la-ciudad-de-mexico">https://www.transparencia.cdmx.gob.mx/instituto-de-verificacion-administrativa-de-la-ciudad-de-mexico</a>





INFORME DE AVANCE PRESUPUESTAL Y DE INDICADORES (IAPI)

APARTADO 1

Clave del Centro Gestor	13PDVA	Unidad Responsable del Gasto	Instituto de Verificación Administrativa	Período	Cuenta Pública
-------------------------	--------	------------------------------	------------------------------------------	---------	----------------

I. Planeación Operativa

I.1. Estructura programática

Clave de Pp	N001	Denominación de Pp	Cumplimiento de los programas de Protección Civil									
Actividad Institucional	002	Gestión integral de riesgos en materia de protección civil	Vinculación al Programa de Gobierno	Eje	5	Cero agresión y mas seguridad	Sub Eje	3	Protección civil	Sub Sub Eje	3	Evitar nuevos riesgos
Objetivo de Desarrollo Sostenible	16	Paz, justicia e instituciones sólidas	Meta del ODS	16.6	Crear a todos los niveles instituciones eficaces y transparentes que rindan cuentas							

II. Evolución del Gasto

II.1. Por momentos contables

Período	Presupuesto original (1)	Presupuesto modificado (2)	Presupuesto programado al periodo (3)	Presupuesto ejercido (4)	Porcentaje de avance en el gasto (4/3)
1T	\$ 25,000.00	\$ 25,000.00	\$ 25,000.00	\$ -	0%
2T		\$ 25,000.00	\$ 25,000.00	\$ -	0%
3T		\$ 25,000.00	\$ 25,000.00	\$ -	0%
4T		\$ 25,000.00	\$ 25,000.00	\$ 24,919.12	100%
CP					

II.2. Por tipo y capítulo de gasto

Concepto	Gasto corriente				Gasto de inversión			Otros	
	1000	2000	3000	4000	5000	6000	7000	8000	9000
	Servicios Personales	Materiales y Suministros	Servicios Generales	Transferencias, Asignaciones, Subsidios y otras Ayudas	Bienes Muebles, Inmuebles e Intangibles	Inversión Pública	Inversiones Financieras y otras Provisiones	Participaciones y Aportaciones	Deuda Pública
Presupuesto original	\$ -	\$ -	\$ 25,000.00	\$ -	\$ -	\$ -	\$ -	\$ -	\$ -
Presupuesto modificado	\$ -	\$ -	\$ 25,000.00	\$ -	\$ -	\$ -	\$ -	\$ -	\$ -
Presupuesto ejercido	\$ -	\$ -	\$ 24,919.12	\$ -	\$ -	\$ -	\$ -	\$ -	\$ -

Firmas de responsables

LIC. EDUARDO ARRIETA HIDALGO  
COORDINADOR DE FINANZAS



srf\_inveadf@outlook.com 55 4737 7700 ext. 1736

LIC. MARCO ANTONIO ALEJANDRO MANGAS MEZA  
DIRECTOR DE ADMINISTRACIÓN Y FINANZAS

marco.mangas@yahoo.com 55 4737 7700 ext. 1720

INFORME DE AVANCE PRESUPUESTAL Y DE INDICADORES (IAP)



APARTADO 2

Clave del Centro Gestor		13PDVA		Unidad Responsable del Gasto		Instituto de Verificación Administrativa		Periodo		Cuenta Pública					
I. Planeación Operativa															
I.1. Estructura programática															
Clave de Pp		N001		Denominación de Pp		Cumplimiento de los programas de Protección Civil									
III. Indicadores de largo plazo															
Nivel del Indicador	Nivel del Indicador		Descripción			Frecuencia de medición		Población atendida por el Pp							
	Fin		Evaluar el porcentaje de personas capacitadas en materia de Protección Civil.			Anual o superior		Servidores públicos del Instituto de Verificación Administrativa que ascienden a 529 y visitantes a edificios públicos.							
	Propósito					Anual									
IV. Indicadores de corto plazo															
Nivel del Indicador	Resumen Narrativo	Definición del Indicador	Descripción de bienes y servicios brindados	Denominador absoluto programado anual	Numerador absoluto de avance	Población atendida	Avance programado (%)				Avance realizado (%)				Medio de verificación
							1T	2T	3T	4T	1T	2T	3T	4T	
C1	Capacitaciones a las brigadas de protección civil realizadas	Porcentaje que mide el avance en el número de brigadas capacitadas para la protección de visitantes y funcionarios que transitan por las instalaciones del ente público	Se realizó 02 capacitación denominada Intermedio de Evacuación al personal del Instituto como Brigadistas de Protección Civil el cual se llevo a cabo los días 23, 26 y 28 en modalidad presencial por parte de la Secretaria de Gestión Integral de Riesgos y Protección Civil de la Ciudad de México	2	2	60	0%	50%	50%	100%	0%	50%	100%	100%	OficioSGIRPC/178772024 emitido por la Mtra. Gloria Luz Ortiz Espejel
C1A1	Elaboración de material de apoyo y difisión para las capacitaciones.	Porcentaje que mide el avance en la elaboración de material de apoyo y difusión elaborado para realizar las capacitaciones programadas	Se entrego trípticos de que hacer en caso de sismos al personal del Instituto.	2	2	60	0%	50%	50%	100%	0%	0%	50%	100%	Memoria fotografica
C1A2	Difusión y promoción del Programa de capacitación	Porcentaje que mide el número de actividades realizadas para la difusión y promoción del programa de capacitación a servidores públicos	Se realizaron platicas con cada piso en materia de Protección Civil	2	2	265	0%	50%	50%	100%	0%	50%	100%	100%	Memoria fotografica
C2	Simulacros preventivos para conocer los protocolos de actuación en caso de emergencia ejecutados	Porcentaje que mide el cumplimiento de la realización de simulacros para prevenir situaciones de riesgo y emergencia generados por un fenómeno natural o antropogénico	Se realizó simulacro nacional 2024 el día 19 de septiembre a las 11:00 con una hipótesis de sismo magnitud 7.5, localización en Acapulco Guerrero, Profundidad 20km	2	1	265	0%	50%	50%	100%	0%	0%	50%	50%	Registro de Inmueble 552879
C2A1	Realización de reuniones informativas a los participantes para informar el protocolos de actuación a seguir en los simulacros.	Porcentaje que mide el cumplimiento de las reuniones informativas para la aplicación de protocolos de actuación a seguir en los simulacros	Se llevo a cabo reuniones en donde se difundio material que emite la Secretaria de Gestión Integral de Riesgos y Protección Civil de manera constante a trvés de diferentes medios electrónicos	2	2	265	0%	50%	50%	100%	0%	50%	100%	100%	Memoria fotografica
Firmas de responsables															
<div><div> LIC. EDUARDO ARRIETA HIDALGO COORDINADOR DE FINANZAS srf_inveadf@outlook.com</div><div> LIC. MARCO ANTONIO ALEJANDRO MANGAS MEZA DIRECTOR DE ADMINISTRACIÓN Y FINANZAS marco.mangas@yahoo.com</div></div>															
55 4737 7700 ext. 173655 4737 7700 ext. 1720															



C2	Verificaciones al transporte realizadas	Porcentaje que mide el avance de las verificaciones al transporte de pasajeros y carga de la Ciudad de México realizadas.	Se realizaron 1,372 verificaciones al transporte de pasajeros y carga de la Ciudad de México, con la finalidad de vigilar el cumplimiento de las disposiciones jurídicas y administrativas a través de procedimientos de verificación en materia de transporte público, mercantil y de carga.	2,345	1,372	40,955	21%	44%	75%	100%	0%	34%	50%	59%	Registros Administrativos y documentos de Verificación Administrativa; de Verificación al Transporte y de Substanciación y Calificación del INVEACDMX. Página de transparencia del Instituto de Verificación Administrativa: <a href="https://www.transparencia.cdmx.gob.mx/instituto-de-verificaicon-administrativa-de-la-ciudad-de-mexico">https://www.transparencia.cdmx.gob.mx/instituto-de-verificaicon-administrativa-de-la-ciudad-de-mexico</a>
C2A1	Reconocimiento de objetos a verificar del transporte realizado	Mide el porcentaje de avance del número de Reconocimientos de objetos a verificar a las Unidades de transporte público de la Ciudad de México realizados	Se realizaron 255 Reconocimientos de Objeto a Verificar a las unidades de transporte público de la Ciudad de México, con la finalidad de corroborar la problemática indicada en las solicitudes interinstitucionales y quejas ciudadanas relativas de las unidades que prestan el servicio de transporte.	250	255	71,400	30%	50%	75%	100%	0%	53%	81%	102%	Registros Administrativos y documentos de Verificación Administrativa; de Verificación al Transporte y de Substanciación y Calificación del INVEACDMX. Página de transparencia del Instituto de Verificación Administrativa: <a href="https://www.transparencia.cdmx.gob.mx/instituto-de-verificaicon-administrativa-de-la-ciudad-de-mexico">https://www.transparencia.cdmx.gob.mx/instituto-de-verificaicon-administrativa-de-la-ciudad-de-mexico</a>
C2A2	Revisión vehicular realizada	Mide el porcentaje de avance de las revisiones realizadas a las unidades de transporte público de la Ciudad de México	Se realizaron 6,009 revisiones físicas y documentales de vehículos de transporte de carga y pasajeros, público y privado especializado con chofer.	13,000	6,009	32,356	19%	31%	75%	100%	0%	30%	37%	46%	Registros Administrativos y documentos de Verificación Administrativa; de Verificación al Transporte y de Substanciación y Calificación del INVEACDMX. Página de transparencia del Instituto de Verificación Administrativa: <a href="https://www.transparencia.cdmx.gob.mx/instituto-de-verificaicon-administrativa-de-la-ciudad-de-mexico">https://www.transparencia.cdmx.gob.mx/instituto-de-verificaicon-administrativa-de-la-ciudad-de-mexico</a>

21.  
K

C2A3	Elaboración de Acuerdos y Resoluciones del transporte	Mide el avance porcentual de la elaboración de resoluciones y acuerdos de verificación al transporte	Se emitieron 3,025 acuerdos en la etapa de substanciación de los procedimientos de verificación administrativa en materia de transporte, así como resoluciones en la etapa de calificación, en las que se determina el cumplimiento o incumplimiento, de las disposiciones legales aplicables.	4,690	3,025	45,149	24%	31%	75%	100%	0%	40%	56%	64%	Registros Administrativos y documentos de Verificación Administrativa; de Verificación al Transporte y de Substanciación y Calificación del INVEACDMX. Página de transparencia del Instituto de Verificación Administrativa: <a href="https://www.transparencia.cdmx.gob.mx/instituto-de-verificacon-administrativa-de-la-ciudad-de-mexico">https://www.transparencia.cdmx.gob.mx/instituto-de-verificacon-administrativa-de-la-ciudad-de-mexico</a>
C2A4	Ejecución de Notificaciones de verificación al transporte	Mide el avance porcentual de la ejecución de notificaciones de verificación al transporte	Se realizaron 1,691 diligencias relativas a la notificación (cedulas, citatorios, instructivos, estrados).	2,100	1,691	56,367	23%	31%	75%	100%	0%	47%	68%	81%	Registros Administrativos y documentos de Verificación Administrativa; de Verificación al Transporte y de Substanciación y Calificación del INVEACDMX. Página de transparencia del Instituto de Verificación Administrativa: <a href="https://www.transparencia.cdmx.gob.mx/instituto-de-verificacon-administrativa-de-la-ciudad-de-mexico">https://www.transparencia.cdmx.gob.mx/instituto-de-verificacon-administrativa-de-la-ciudad-de-mexico</a>
Firmas de responsables															
 LIC. EDUARDO ARRIETA HIDALGO COORDINADOR DE FINANZAS srf_inveadf@outlook.com				 LIC. MARCO ANTONIO ALEJANDRO MANGAS MEZA DIRECTOR DE ADMINISTRACIÓN Y FINANZAS marco.mangas@yahoo.com											
55 4737 7700 ext. 1736				55 4737 7700 ext. 1720											