



INSTITUTO DE VERIFICACIÓN ADMINISTRATIVA DEL DISTRITO FEDERAL  
ESTADO DE SITUACION FINANCIERA  
DEL 1 DE ENERO AL 30 DE JUNIO DE 2019

2019		2019	
ACTIVO	PASIVO		
<b>ACTIVO CIRCULANTE</b>	<b>PASIVO CIRCULANTE</b>		
Efectivo y Equivalentes	Cuentas por Pagar a Corto Plazo	30,068,291.76	5,900,952.74
Derechos a Recibir Efectivo o Equivalentes	Provisiones a Corto Plazo	0.10	6,050,367.92
Almacenes		612,154.51	
<b>TOTAL DE ACTIVOS CIRCULANTES</b>	<b>TOTAL DE PASIVOS CIRCULANTES</b>	<b>30,680,446.37</b>	<b>11,951,320.66</b>
<b>ACTIVOS NO CIRCULANTES</b>	<b>TOTAL DE PASIVOS NO CIRCULANTES</b>		<b>-</b>
Bienes Muebles	<b>TOTAL DE PASIVO</b>	39,035,506.14	<b>11,951,320.66</b>
Activos Intangibles	<b>HACIENDA PÚBLICA / PATRIMONIO</b>	1,763,094.18	
Depreciación, Deterioro y Amortización Acumulada de Bienes	<b>HACIENDA PÚBLICA / PATRIMONIO CONTRIBUIDO</b>	(35,554,292.14)	<b>39,332,228.49</b>
	Aportaciones		39,332,228.49
	<b>HACIENDA PÚBLICA / PATRIMONIO GENERADO</b>		<b>(15,358,794.60)</b>
	Resultados del Ejercicio (Ahorro / Desahorro)		23,035,551.60
	Resultados de Ejercicios Anteriores		(38,579,730.30)
	Revalúos		185,384.10
<b>TOTAL DE ACTIVOS NO CIRCULANTES</b>	<b>TOTAL HACIENDA PÚBLICA/PATRIMONIO</b>	<b>5,244,308.18</b>	<b>23,973,433.89</b>
<b>TOTAL DE ACTIVOS</b>	<b>TOTAL DE PASIVO Y HACIENDA PÚBLICA/PATRIMONIO</b>	<b>35,924,754.55</b>	<b>35,924,754.55</b>

JUD DE CONTABILIDAD  
  
JUAN-RODRIGO TALAVERA SILVA

SUBDIRECTOR DE RECURSOS FINANCIEROS  
  
RUBI URIOSTEQUE SAMPEDRO

COORDINADOR DE ADMINISTRACIÓN Y DESARROLLO TECNOLÓGICO  
  
RAMIRO HUERTA BELTRÁN

Bajo protesta de decir verdad declaramos que los Estados Financieros y sus Notas son razonablemente correctos y son responsabilidad del Emisor.



GOBIERNO DE LA  
CIUDAD DE MÉXICO

**INSTITUTO DE VERIFICACIÓN  
ADMINISTRATIVA DEL D.F.**



800-ARF-RE-07

**INSTITUTO DE VERIFICACIÓN ADMINISTRATIVA DEL DISTRITO FEDERAL  
ESTADO DE ACTIVIDADES  
DEL 1 DE ENERO AL 30 DE JUNIO DE 2019**

2019

**INGRESOS Y OTROS BENEFICIOS**

**Ingresos de Gestión**

- Impuestos
- Cuotas y Aportaciones de Seguridad Social
- Contribuciones de Mejoras
- Derechos
- Productos Aprovechamientos Ingresos por Venta de Bienes y prestación de Servicios
- Aprovechamientos
- Ingresos por Venta de Bienes y prestación de Servicios

<b>Participaciones, Aportaciones, Convenios, Incentivos Derivados de la Colaboracion Fiscal, Fondos Distintos de Aportaciones, Transferencias, Asignaciones, Subsidios y Subvenciones, y Pensiones y Jubilaciones</b>	<b>134,446,073.23</b>
Participaciones, Aportaciones, Convenios, Incentivos Derivados de la Colaboracion Fiscal y Fondos Distintos de Aportaciones	
Transferencias, Asignaciones, Subsidios y Otras Ayudas	134,446,073.23

**OTROS INGRESOS Y BENEFICIOS**

- Ingresos Financieros
- Incremento por Variacion de Inventarios
- Disminucion del Exceso de Estimaciones por Perdida o Deterioro u Obsolescencia
- Disminucion del Exceso de Provisiones
- Otros Ingresos y Beneficios Varios

<b>TOTAL DE INGRESOS Y OTROS BENEFICIOS</b>	<b>134,446,073.23</b>
---	-----------------------

**GASTOS Y OTRAS PÉRDIDAS**

**GASTOS DE FUNCIONAMIENTO**

Servicios Personales	110,232,144.63
Materiales y Suministros	92,137,426.34
Servicios Generales	629,860.25
	17,464,858.04

**Transferencias, Asignaciones, Subsidios y Otras Ayudas**

- Transferencias Internas y Asignaciones al sector Publico
- Transferencias al Resto del Sector Publico
- Subsidios y Subvenciones
- Ayudas Sociales
- Pensiones y Jubilaciones
- Transferencias a Fideicomisos, Mandatos y Contratos Análogos
- Transferencias a la Seguridad Social
- Donativos Transferencias al Exterior
- Transferencias al Exterior

**Participaciones y Aportaciones**

- Participaciones
- Aportaciones
- Convenios

**Intereses, Comisiones y Otros Gastos de la Deuda Publica**

- Intereses de la Deuda Pública
- Comisiones de la Deuda Pública
- Gastos de la Deuda Pública
- Costo por Coberturas
- Apoyos Financieros

**OTROS GASTOS Y PÉRDIDAS EXTRAORDINARIAS**

Estimaciones, Depreciaciones, Deterioros, Obsolescencias y Amortizaciones	1,178,377.00
Provisiones	1,178,377.00

<b>TOTAL DE GASTOS Y OTRAS PÉRDIDAS</b>	<b>111,410,521.63</b>
---	-----------------------

<b>RESULTADOS DEL EJERCICIO (AHORRO / DESAHORRO)</b>	<b>23,035,551.60</b>
--	----------------------

JUD DE CONTABILIDAD

JUAN RAÚL TALAVERA SILVA

SUBDIRECTOR DE RECURSOS  
FINANCIEROS

RUBÍ URIOSTEGUI SAUCEDO

COORDINADOR DE ADMINISTRACIÓN  
Y DESARROLLO TECNOLÓGICO

RAYMONDO HUERTA BELTRÁN

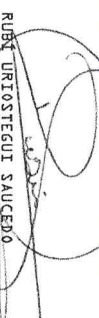
INSTITUTO DE VERIFICACIÓN ADMINISTRATIVA DEL DISTRITO FEDERAL  
ESTADO DE VARIACION EN LA HACIENDA PÚBLICA  
DEL 1 DE ENERO AL 30 DE JUNIO DE 2019

CONCEPTO	HACIENDA PÚBLICA / PATRIMONIO CONTABLE	HACIENDA PÚBLICA / PATRIMONIO CONTABLE	HACIENDA PÚBLICA / PATRIMONIO CONTABLE	EXCEDENTE O INSUFICIENCIA DE LA ACTUALIZACIÓN DE LA HACIENDA PÚBLICA / PATRIMONIO	TOTAL
<b>HACIENDA PÚBLICA / PATRIMONIO NETO AL FINAL DE EJERCICIO ANTERIOR 2017</b>	39,632,410.48	(46,739,793.50)	6,069,402.21	185,384.10	852,596.71
RECTIFICACIONES DE RESULTADOS DE EJERCICIOS ANTERIORES	-	-	-	-	-
Cambios en Políticas Contables	-	-	-	-	-
Cambios por Errores Contables	-	-	-	-	-
<b>PATRIMONIO NETO INICIAL AJUSTADO DEL EJERCICIO</b>	300,181.99	-	-	-	300,181.99
Aportaciones	685,772.00	-	-	-	685,772.00
Donaciones de Capital	-	-	-	-	-
Actualizaciones de la Hacienda Pública / Patrimonio	385,590.01	-	-	-	385,590.01
<b>VARIACIONES DE LA HACIENDA PÚBLICA / PATRIMONIO NETO DEL EJERCICIO</b>	-	(4,405,579.78)	16,768,995.92	-	12,363,416
Resultados del Ejercicio (Ahorro / Desahorro)	-	0.00	22,838,398.13	-	22,838,398.13
Resultados de Ejercicio Anteriores	-	(4,405,579.78)	(6,069,402.21)	-	(10,474,987.00)
Revalúos	-	-	-	-	-
Reservas	-	-	-	-	-
<b>HACIENDA PÚBLICA / PATRIMONIO NETO AL FINAL DEL EJERCICIO 2018</b>	39,332,228.49	(51,145,373.28)	22,838,398.13	185,384.10	11,210,637
<b>CAMBIO EN LA HACIENDA PÚBLICA / PATRIMONIO 2018</b>	-	-	-	-	-
Aportaciones	-	-	-	-	-
Donaciones de Capital	-	-	-	-	-
Actualizaciones de la Hacienda Pública / Patrimonio	-	-	-	-	-
<b>VARIACIONES DE LA HACIENDA PÚBLICA / PATRIMONIO NETO DEL EJERCICIO</b>	-	12,565,642.98	197,153.47	-	12,762,796
Resultados del Ejercicio (Ahorro / Desahorro)	-	12,565,642.98	23,035,551.60	-	35,601,194.58
Resultados de Ejercicio Anteriores	-	-	22,838,398.13	-	22,838,398.13
Revalúos	-	-	-	-	-
Reservas	-	-	-	-	-
<b>SALDO NETO EN LA HACIENDA PÚBLICA / PATRIMONIO 2019</b>	39,332,228.49	(38,579,730.30)	23,035,551.60	185,384.10	23,973,433.89

JUD DE CONTABILIDAD

  
JUAN RADE TREVIÑO SILVA

SUBDIRECTOR DE RECURSOS FINANCIEROS

  
RUBI URIOSTEQUI SAUCEDO

COORDINADOR DE ADMINISTRACIÓN Y DESARROLLO TECNOLÓGICO

  
RAYHONDA HUERTA BELTRÁN

BAJO PROTESTA DE DECIR VERDAD DECLARAMOS QUE LOS ESTADOS FINANCIEROS Y SUS NOTAS SON RAZONABLEMENTE CORRECTOS Y SON RESPONSABLES DEL EMISOR



INSTITUTO DE VERIFICACIÓN ADMINISTRATIVA DEL DISTRITO FEDERAL  
ESTADO DE CAMBIOS EN LA SITUACIÓN FINANCIERA  
DEL 1 DE ENERO AL 30 DE JUNIO DE 2019

CONCEPTO	ORIGEN 2019	APLICACIÓN 2019
<b>ACTIVO</b>		
<u>ACTIVO CIRCULANTE</u>		
Efectivo y Equivalentes		17,854,777.16
Derechos a Recibir Efectivo o Equivalentes	88,599.90	
Derechos a Recibir Bienes o Servicios		
Inventarios		
Almacenes	238,724.48	
Activos Diferidos		
Estimación por Pérdida o Deterioro de Activos Circulantes		
Otros Activos Circulantes		
<u>ACTIVOS NO CIRCULANTES</u>		
Bienes Muebles		777,200.00
Activos Intangibles		591,600.00
Depreciación, Deterioro y Amortización Acumulada de Bienes	1,935,470.32	
<b>PASIVO</b>		
<u>PASIVO CIRCULANTE</u>		
Cuentas por Pagar a Corto Plazo		1,167,518.95
Provisiones a Corto Plazo		13,168,712.33
Otros Pasivos a Corto Plazo		
<u>PASIVOS NO CIRCULANTES</u>		
Cuentas por Pagar a Largo Plazo		
<b>HACIENDA PÚBLICA / PATRIMONIO</b>		
<u>HACIENDA PÚBLICA / PATRIMONIO CONTRIBUIDO</u>		
Aportaciones		
<u>HACIENDA PÚBLICA / PATRIMONIO GENERADO</u>		
Resultados del Ejercicio (Ahorro / Desahorro)	18,731,370.76	
Resultados de Ejercicios Anteriores	12,565,642.98	
Revalúos		
<b>TOTAL DE ACTIVO, PASIVO Y HACIENDA PÚBLICA/PATRIMONIO</b>	<b>33,559,808.44</b>	<b>33,559,808.44</b>

JUD. DE CONTABILIDAD

JUAN RAÚL TALAVERA SILVA

SUBDIRECTOR DE RECURSOS FINANCIEROS

RUBÍ URIOSTEGUI SAUCEDO

COORDINADOR DE ADMINISTRACIÓN Y DESARROLLO TECNOLÓGICO

RAYMUNDO MUERTA BELTRÁN

**INSTITUTO DE VERIFICACIÓN ADMINISTRATIVA DEL D.F.**

INSTITUTO DE VERIFICACIÓN ADMINISTRATIVA DEL DISTRITO FEDERAL  
ESTADO ANALÍTICO DEL ACTIVO  
DEL 1 DE ENERO AL 30 DE JUNIO DE 2019

CONCEPTO	SALDO		CARGOS		ABONOS		SALDO		VARIACION	
	INICIAL	DEL PERIODO	DEL PERIODO	DEL PERIODO	DEL PERIODO	DEL PERIODO	FINAL	DEL PERIODO	DEL PERIODO	
<b>ACTIVO</b>	<b>59,353,630.78</b>	<b>220,169,663.24</b>	<b>243,598,539.47</b>	<b>35,924,754.55</b>	<b>(23,428,876.23)</b>					
<b>ACTIVO CIRCULANTE</b>	<b>52,930,945.60</b>	<b>220,169,663.24</b>	<b>242,420,162.47</b>	<b>30,680,446.37</b>	<b>(22,250,499.23)</b>					
Efectivo y Equivalentes	51,944,845.80	219,089,754.77	240,966,308.81	30,068,291.76	(21,876,554.04)					
Derechos a Recibir Efectivo o Equivalentes	375.84	973,200.07	973,575.81	0.10	375.74					
Almacenes	985,723.96	106,708.40	480,277.85	612,154.51	373,569.45					
<b>ACTIVO NO CIRCULANTE</b>	<b>6,422,685.18</b>	<b>-</b>	<b>1,178,377.00</b>	<b>5,244,308.18</b>	<b>(1,178,377.00)</b>					
Bienes Muebles	39,035,506.14	-	-	39,035,506.14	-					
Activos Intangibles	1,763,094.18	-	-	1,763,094.18	-					
Depreciación, Deterioro y Amortización Acumulada de	(34,375,915.14)	-	1,178,377.00	35,554,292.14	(1,178,377.00)					

JUD DE CONTABILIDAD

JUAN RAUL TALAVERA SILVA

SUBDIRECTOR DE RECURSOS FINANCIEROS

RUBI URIASSEGHI SAUCEDO

COORDINADOR DE ADMINISTRACIÓN Y DESARROLLO TECNOLÓGICO

RAYMUNDO HUERTA BELTRAN

BAJO PROTESTA DE DECIR VERDAD DEL ENABCE QUE LOS DATOS FINANCIEROS Y SUS NOTAS, SON RAZONABLEMENTE CORRECTOS Y SON RESPONSABILIDAD DEL EMISOR.



GOBIERNO DE LA  
CIUDAD DE MÉXICO

INSTITUTO DE VERIFICACIÓN  
ADMINISTRATIVA DEL D.F.



800-ARF-RE-07

INSTITUTO DE VERIFICACIÓN ADMINISTRATIVA DEL DISTRITO FEDERAL  
ESTADO ANALITICO DE LA DEUDA Y OTROS PASIVOS  
DEL 1 DE ENERO AL 30 DE JUNIO DE 2019

DENOMINACION DE LA DEUDA	MONEDA DE CONTRATACION	INSTITUCION O PAIS ACREEDOR	SALDO INICIAL DEL PERIODO	SALDO FINAL DEL PERIODO
<b>DEUDA PÚBLICA</b>			\$ 0	\$ 0
CORTO PLAZO			0	0
<b>DEUDA INTERNA</b>			0	0
Instituciones de Crédito			0	0
Títulos y Valores			0	0
Arrendamientos Financieros			0	0
<b>DEUDA EXTERNA</b>			0	0
Organismos Financieros Internacionales			0	0
Deuda Bilateral			0	0
Títulos y Valores			0	0
Arrendamientos Financieros			0	0
<b>SUBTOTAL A CORTO PLAZO</b>			0	0
LARGO PLAZO			0	0
<b>DEUDA INTERNA</b>			0	0
Instituciones de Crédito			0	0
Títulos y Valores			0	0
Arrendamientos Financieros			0	0
<b>DEUDA EXTERNA</b>			0	0
Organismos Financieros Internacionales			0	0
Deuda Bilateral			0	0
Títulos y Valores			0	0
Arrendamientos Financieros			0	0
<b>SUBTOTAL A LARGO PLAZO</b>			0	0
<b>OTROS PASIVOS</b>	Pesos	México	5,788,351.10	5,726,784.95
<b>TOTAL DE DEUDA Y OTROS PASIVOS</b>			5,788,351.10	5,726,784.95

JUD DE CONTABILIDAD

JUAN RAÚL TALAVERA SILVA

SUBDIRECTOR DE RECURSOS FINANCIEROS

RUBÍ URIOSTEGUI SAUCEDO

COORDINADOR DE ADMINISTRACIÓN  
Y DESARROLLO TECNOLÓGICO

RAYMUNDO HUERTA BELTRÁN

Balanza de comprobación al 30/Jun/19

Jun/19

Tipo de moneda: Todas

No. de cuenta	Descripción	Saldo anterior	Debe	Haber	Saldo final	
111-000-000-000	EFFECTIVO Y EQUIVALENTES	27,033,302.60	31,948,005.56	28,913,016.40	30,068,291.76	
112-000-000-000	DERECHOS A RECIBIR EFECTIVO	0.10	21,454,619.10	21,454,619.10	0.10	
115-000-000-000	ALMACENES	985,723.96	106,708.40	480,277.85	612,154.51	
124-000-000-000	BIENES MUEBLES	39,035,506.14	0.00	0.00	39,035,506.14	
125-000-000-000	ACTIVOS INTANGIBLES	1,763,094.18	0.00	0.00	1,763,094.18	
126-000-000-000	DEPRECIACIÓN, DETERIORO Y	-35,357,943.08	0.00	196,349.06	-35,554,292.14	
211-000-000-000	CUENTAS POR PAGAR A CORTO	5,164,462.08	17,908,424.01	18,644,913.85	5,900,951.92	
215-000-000-000	PASIVOS DIFERIDOS A CORTO	0.00	0.00	0.00	0.00	
216-000-000-000	FONDOS Y BIENES EN GARANTIA	0.00	0.00	0.00	0.00	
217-000-000-000	PROVISIONES A CORTO PLAZO	6,050,367.92	208,194.21	208,194.21	6,050,367.92	
221-000-000-000	CUENTAS POR PAGAR A LARGO	0.00	0.00	0.00	0.00	
311-000-000-000	APORTACIONES	39,332,228.49	0.00	0.00	39,332,228.49	
321-000-000-000	RESULTADOS DEL EJERCICIO	0.00	0.00	0.00	0.00	
322-000-000-000	RESULTADOS DE EJERCICIOS	-38,305,234.92	274,495.38	0.00	-38,579,730.30	
323-000-000-000	REVALÚOS	185,384.10	0.00	0.00	185,384.10	
422-000-000-000	TRANSFERENCIAS,	112,992,137.13	0.00	21,453,936.10	134,446,073.23	
431-000-000-000	INGRESOS FINANCIEROS	0.00	0.00	0.00	0.00	
439-000-000-000	OTROS INGRESOS Y	0.00	0.00	0.82	0.82	
511-000-000-000	SERVICIOS PERSONALES	76,491,196.58	15,646,229.76	0.00	92,137,426.34	
512-000-000-000	MATERIALES Y SUMINISTROS	500,759.01	129,101.24	0.00	629,860.25	
513-000-000-000	SERVICIOS GENERALES	13,985,677.37	3,479,180.67	0.00	17,464,858.04	
551-000-000-000	ESTIMACIONES,	982,027.94	196,349.06	0.00	1,178,377.00	
552-000-000-000	PROVISIONES	0.00	0.00	0.00	0.00	
811-000-000-000	LEY DE INGRESOS ESTIMADA	433,182,956.00	0.00	0.00	433,182,956.00	
812-000-000-000	LEY DE INGRESOS POR	320,190,818.87	0.00	21,453,936.10	298,736,882.77	
813-000-000-000	MODIFICACIONES A LA LEY DE	0.00	0.00	0.00	0.00	
814-000-000-000	LEY DE INGRESOS DEVENGADA	0.00	21,453,936.10	21,453,936.10	0.00	
815-000-000-000	LEY DE INGRESOS RECAUDADA	112,992,137.13	21,453,936.10	0.00	134,446,073.23	
821-000-000-000	PRESUPUESTO DE EGRESOS	433,182,956.00	0.00	0.00	433,182,956.00	
822-000-000-000	PRESUPUESTO DE EGRESOS	325,602,051.36	0.00	15,442,007.95	310,160,043.41	
823-000-000-000	MODIFICACIONES	0.00	0.00	0.00	0.00	
824-000-000-000	PRESUPUESTO DE EGRESOS	30,394,382.27	15,442,007.95	15,442,203.68	30,394,186.54	
825-000-000-000	PRESUPUESTO DE EGRESOS	0.00	15,442,203.68	15,442,203.68	0.00	
826-000-000-000	PRESUPUESTO DE EGRESOS	-6,232,839.25	16,867,301.11	16,686,119.86	-6,051,658.00	
827-000-000-000	PRESUPUESTO DE EGRESOS	83,419,361.62	16,686,119.86	1,425,097.43	98,680,384.05	
35	Cuentas reportadas	Totales:	0.00	198,696,812.19	198,696,812.19	0.00