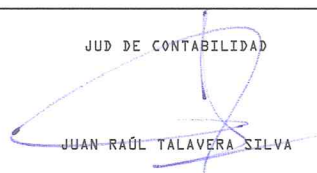


**INSTITUTO DE VERIFICACIÓN ADMINISTRATIVA DEL DISTRITO FEDERAL
ESTADO DE ACTIVIDADES COMPARATIVO
DEL 1 DE ENERO AL 31 DE MARZO DE 2019**


	2019	2018	VARIACIÓN	
			IMPORTE	PORCENTAJE
INGRESOS Y OTROS BENEFICIOS				
PARTICIPACIONES, APORTACIONES, TRANSFERENCIAS, ASIGNACIONES, SUBSIDIOS Y OTRAS AYUDAS	78,579,223.63	81,472,946.98	(2,893,723.35)	(3.55)
Participaciones y Aportaciones				
Transferencias, Asignaciones, Subsidios y Otras Ayudas	78,579,223.63	81,472,946.98	(2,893,723.35)	(3.55)
OTROS INGRESOS Y BENEFICIOS	-	43,568.53	(43,568.53)	(100.00)
Otros Ingresos y Beneficios Varios	-	43,568.53	(43,568.53)	(100.00)
TOTAL DE INGRESOS Y OTROS BENEFICIOS	78,579,223.63	81,516,515.51	- 2,937,291.88	(3.60)
GASTOS Y OTRAS PÉRDIDAS				
GASTOS DE FUNCIONAMIENTO	51,330,794.32	75,459,226.15	- 24,128,431.83	(31.98)
Servicios Personales	44,331,755.73	62,575,742.55	- 18,243,986.82	(29.16)
Materiales y Suministros	343,362.45	587,781.14	(244,418.69)	(41.58)
Servicios Generales	6,655,676.14	12,295,702.46	(5,640,026)	(45.87)
OTROS GASTOS Y PÉRDIDAS EXTRAORDINARIAS	392,980.76	618,266.52	(225,285.76)	(36.44)
Estimaciones, Depreciaciones, Deterioros, Obsolescencias y Amortizaciones	392,980.76	618,266.52	(225,285.76)	(36.44)
Provisiones	-	-	0.00	0.00
Otros Gastos	-	-	-	0.00
TOTAL DE GASTOS Y OTRAS PÉRDIDAS	51,723,775.08	76,077,492.67	(24,353,717.59)	(32.01)
RESULTADOS DEL EJERCICIO (AHORRO / DESAHORRO)	26,855,448.55	5,439,022.84	21,416,425.71	393.76

JUD DE CONTABILIDAD




JUAN RAÚL TALAVERA SILVA

SUBDIRECTOR DE RECURSOS FINANCIEROS



RUBI URIÓSTEGUI SAUCEDO

COORDINADOR DE ADMINISTRACIÓN Y DESARROLLO TECNOLÓGICO



RAYMUNDO HUERTA BELTRAN